

## Fact Sheet

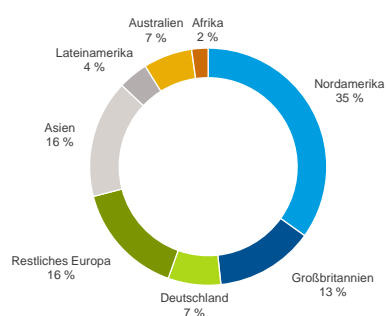
## Überblick

Die Hannover Rück ist mit einem Bruttoprämienvolumen von mehr als 27 Mrd. EUR der drittgrößte Rückversicherer der Welt. Sie betreibt alle Sparten der Schaden- und Personen-Rückversicherung und ist mit mehr als 3.000 Mitarbeitern auf allen Kontinenten vertreten. Gegründet 1966, umfasst der Hannover Rück-Konzern heute mehr als 170 Tochtergesellschaften, Niederlassungen und Repräsentanzen weltweit. Das Deutschland-Geschäft wird von der Tochtergesellschaft E+S Rück betrieben.

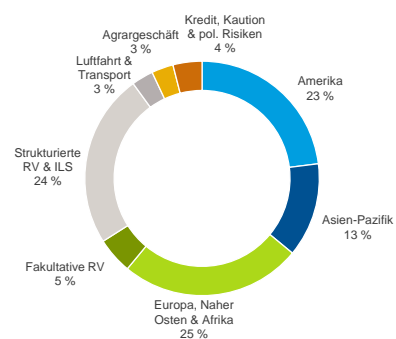
## Unsere Vision: Werte schaffen durch Rückversicherung

Im Interesse unserer Kunden, Aktionäre, Mitarbeiter und Geschäftspartner ist es für uns von entscheidender Bedeutung, nachhaltiges Wachstum sicherzustellen. Im Vordergrund stehen dabei die Steigerung des Gewinns je Aktie sowie des Unternehmenswerts (definiert als unser ökonomisches Kapital) einschließlich Dividenden.

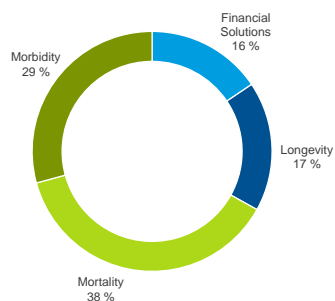
## Prämienverteilung Konzern, brutto (Stand 31. Dez 2021)



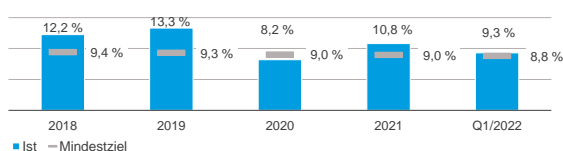
## Prämienverteilung Schaden-RV, brutto (Stand 31. Dez 2021)



## Prämienverteilung Personen-RV, brutto (Stand 31. Dez 2021)

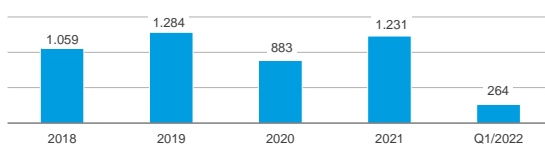


## Eigenkapitalrendite



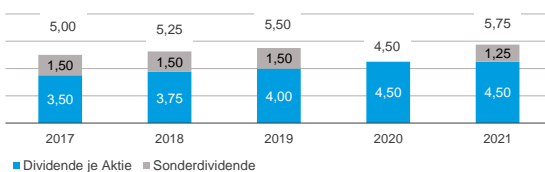
## Konzernergebnis

in Mio. EUR



## Dividende je Aktie

in EUR



## Finanzkraft-Ratings (Stand: März 2022)

Standard & Poor's	AA- (Ausblick: stabil)
A.M. Best	A+ (Ausblick: stabil)

Ausblick	2022	2023
<b>Ergebnisprognosen der Hannover Rück</b>		
Gebuchte Bruttoprämie	≥ 5 %	n.v.
Kapitalanlagenrendite-Ziel	≥ 2,3 %	n.v.
Konzernergebnis	1,4 - 1,5 Mrd. EUR	n.v.
<b>Konsensus-Analystenschätzungen<sup>1</sup></b>		
Konzernergebnis (in Mio. EUR)	1.526	1.704
Dividende je Aktie (in EUR)	6,00	6,35

1 Quelle: Bloomberg, Stand: 29. März 2022

## Finanzkalender 2022

▶ 3. Februar 2022	Telefonkonferenz zur Erneuerung 1/1/2022
▶ 10. März 2022	Bilanzpressekonferenz
▶ 10. März 2022	Telefonkonferenz zum Jahresabschluss 2021
▶ 4. Mai 2022	Zwischenmitteilung zum 31. März 2022
▶ 4. Mai 2022	Hauptversammlung
▶ 4. August 2022	Halbjahresfinanzbericht 2022
▶ 6. Oktober 2022	25. Investorentag
▶ 3. November 2022	Zwischenmitteilung zum 30. September 2022

	2018	2019	2020	2021		2021	
in Mio. EUR	31.12.	31.12.	31.12. <sup>1</sup>	31.12.	1.1.-31.3.	1.1.-31.3.	+/- Vorjahr
<b>Hannover Rück-Konzern</b>							
<b>Ergebnis</b>							
Gebuchte Bruttoprämie	19.176,4	22.597,6	24.770,3	27.762,3	7.809,3	9.333,4	+19,5%
Verdiente Nettoprämie	17.289,1	19.729,7	21.360,8	24.143,7	5.692,7	6.710,2	+17,9%
Versicherungstechnisches Ergebnis <sup>2</sup>	156,9	-9,7	-691,0	-211,1	25,4	-102,0	-
Kapitalanlageergebnis	1.530,0	1.757,1	1.685,5	1.943,0	441,1	483,9	+9,7%
Operatives Ergebnis (EBIT)	1.596,6	1.853,2	1.214,1	1.734,8	403,8	396,4	-1,8%
Konzernergebnis	1.059,5	1.284,2	883,1	1.231,3	305,9	263,6	-13,8%
<b>Bilanz</b>							
Haftendes Kapital	11.035,1	13.588,9	14.071,0	15.733,6	14.822,2	14.464,9	-8,1%
Eigenkapital der Aktionäre der Hannover Rück SE	8.776,8	10.528,0	10.995,0	11.885,0	11.043,0	10.694,6	-10,0%
Anteile nicht beherrschender Gesellschafter	765,2	826,5	844,4	871,2	803,3	792,1	-9,1%
Hybridkapital	1.493,1	2.234,4	2.231,6	2.977,4	2.976,0	2.978,2	+0,0%
Kapitalanlagen (ohne Depotforderungen)	42.197,3	47.629,4	49.001,6	56.213,2	52.511,1	56.245,2	+0,1%
Bilanzsumme	64.508,6	71.356,4	71.437,5	82.902,3	77.044,4	86.307,1	+4,1%
<b>Kennzahlen</b>							
Selbstbehalt	90,7 %	90,0 %	90,1 %	89,5%	91,5%	92,0%	+0,5%p
Kapitalanlageertragsrendite (ohne Depotforderungen)	3,2 %	3,5 %	3,0 %	3,2%	2,5%	3,1%	+0,6%p
EBIT-Marge <sup>3</sup>	9,2 %	9,4 %	5,7 %	7,2%	7,1%	5,9%	-1,2%p
Eigenkapitalrendite (nach Steuern)	12,2 %	13,3 %	8,2 %	10,8%	11,1%	9,3%	-1,8%p
<b>Kennzahlen zur Aktie</b> (ISIN: DE0008402215; WKN: 840221; Börsenkürzel: Bloomberg = HNR1, Thomson Reuters = HNRGn, ADR = HVRYY)							
Ergebnis je Aktie (in EUR) <sup>4</sup>	8,79	10,65	7,32	10,21	2,54	2,19	
Buchwert je Aktie (in EUR) <sup>5</sup>	72,78	87,30	91,17	98,55	91,57	88,68	
Aktienkurs zum Quartalsende/Jahresschlusskurs (in EUR)	117,70	172,30	130,30	167,15	155,80	154,35	
Preis-Buchwert-Verhältnis <sup>6</sup>	1,62	1,97	1,43	1,70	1,70	1,74	
Kurs-Gewinn-Verhältnis <sup>7</sup>	13,40	16,18	17,79	16,37	14,16	12,20	
Aktienperformance seit Jahresbeginn	+12,2 %	+46,4 %	-24,4 %	+28,3%	+18,9%	-7,7%	
Marktkapitalisierung zum Quartals-/Jahresende <sup>8</sup>	14.194,3	20.778,9	15.713,8	20.157,8	18.789,0	18.614,2	
<b>Schaden-Rückversicherung</b>							
Gebuchte Bruttoprämie	11.976,0	14.781,3	16.744,1	19.224,2	5.692,9	7.148,8	+25,6%
Verdiente Nettoprämie	10.804,2	12.797,6	14.205,4	16.623,9	3.863,1	4.782,5	+23,8%
Versicherungstechnisches Ergebnis <sup>2</sup>	372,8	235,4	-223,5	383,5	147,3	26,2	-
Operatives Ergebnis (EBIT)	1.322,6	1.285,8	823,0	1.512,3	312,1	283,7	-9,1%
Konzernergebnis	929,1	871,7	614,8	1.082,4	261,1	176,6	-32,4%
Selbstbehalt	90,7 %	90,3 %	90,3 %	90,1%	92,6%	93,1%	+0,5%p
Großschäden in Prozent der verdienten Nettoprämie <sup>9</sup>	7,9 %	7,5 %	11,2 %	7,5%	5,0%	7,0%	+2,0%p
Kombinierte Schaden-/Kostenquote <sup>2</sup>	96,5 %	98,2 %	101,6 %	97,7%	96,2%	99,5%	+3,3%p
EBIT-Marge <sup>3</sup>	12,2 %	10,0 %	5,8 %	9,1%	8,1%	5,9%	-2,1%p
<b>Personen-Rückversicherung</b>							
Gebuchte Bruttoprämie	7.200,4	7.816,4	8.026,3	8.538,1	2.116,4	2.184,6	+3,2%
Verdiente Nettoprämie	6.484,8	6.931,9	7.155,2	7.519,5	1.829,6	1.927,7	+5,4%
Operatives Ergebnis (EBIT)	275,9	569,9	393,0	223,3	92,0	113,0	+22,9%
Konzernergebnis	185,9	471,6	328,9	196,6	56,8	100,9	+77,6%
Selbstbehalt	90,7 %	89,5 %	89,8 %	88,2%	88,6%	88,6%	-0,1%p
EBIT-Marge <sup>3</sup>	4,3 %	8,2 %	5,5 %	3,0%	5,0%	5,9%	+0,8%p

<sup>1</sup> Angepasst gemäß IAS 8

<sup>2</sup> Einschließlich Depotzinsen

<sup>3</sup> Operatives Ergebnis (EBIT)/Verdiente Nettoprämie

<sup>4</sup> Konzernergebnis geteilt durch die Anzahl der ausstehenden Aktien der Periode

<sup>5</sup> Eigenkapital geteilt durch die Anzahl der ausstehenden Aktien

<sup>6</sup> Aktienkurs zum Quartalsende/Jahresschlusskurs geteilt durch den Buchwert je Aktie

<sup>7</sup> Aktienkurs zum Quartalsende/Jahresschlusskurs geteilt durch das Ergebnis je Aktie (im laufenden Jahr geteilt durch das von Analysten erwartete Ergebnis je Aktie)

<sup>8</sup> Marktwert der Hannover Rück zum Stichtag; Marktkapitalisierung = Anzahl der ausstehenden Aktien \* Aktienkurs

<sup>9</sup> Netto-Anteil des Hannover Rück-Konzerns für Naturkatastrophen sowie sonstige Großschäden über 10 Mio. EUR brutto in Prozent der verdienten Nettoprämie

#### Investor Relations Kontakte

Postadresse:  
Hannover Rück SE  
Karl-Wiechert-Allee 50  
30625 Hannover

- ▶ Karl Steinle  
Telefon: +49 511 5604-1500  
E-Mail: karl.steinle@hannover-re.com
- ▶ Axel Bock  
Telefon: +49 511 5604-1736  
E-Mail: axel.bock@hannover-re.com
- ▶ Rebekka Brust  
Telefon: +49 511 5604-1530