

## Fact Sheet

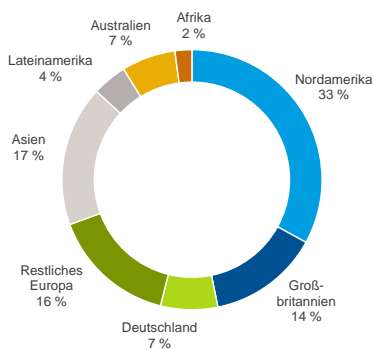
## Überblick

Die Hannover Rück ist mit einem Bruttoprämienvolumen von mehr als 24 Mrd. EUR der drittgrößte Rückversicherer der Welt. Sie betreibt alle Sparten der Schaden- und Personen-Rückversicherung und ist mit mehr als 3.000 Mitarbeitern auf allen Kontinenten vertreten. Gegründet 1966, umfasst der Hannover Rück-Konzern heute mehr als 170 Tochtergesellschaften, Niederlassungen und Repräsentanzen weltweit. Das Deutschland-Geschäft wird von der Tochtergesellschaft E+S Rück betrieben.

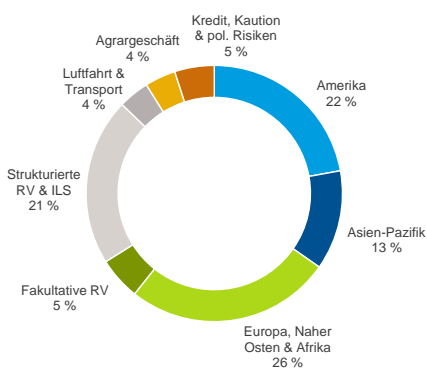
## Unsere Vision: Werte schaffen durch Rückversicherung

Im Interesse unserer Kunden, Aktionäre, Mitarbeiter und Geschäftspartner ist es für uns von entscheidender Bedeutung, nachhaltiges Wachstum sicherzustellen. Im Vordergrund stehen dabei die Steigerung des Gewinns je Aktie sowie des Unternehmenswerts (definiert als unser ökonomisches Kapital) einschließlich Dividenden.

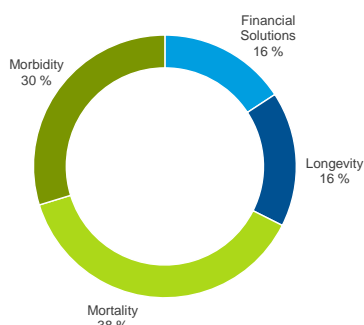
## Prämienverteilung Konzern, brutto (Stand 31. Dez 2020)



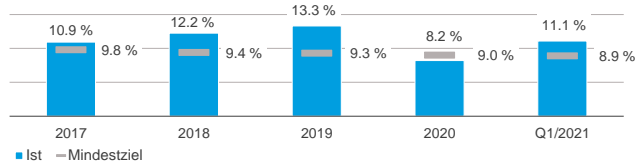
## Prämienverteilung Schaden-RV, brutto (Stand 31. Dez 2020)



## Prämienverteilung Personen-RV, brutto (Stand 31. Dez 2020)

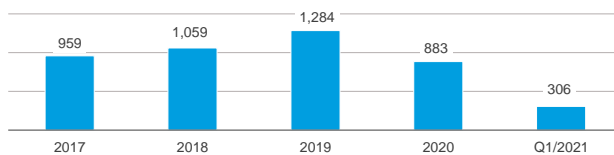


## Eigenkapitalrendite



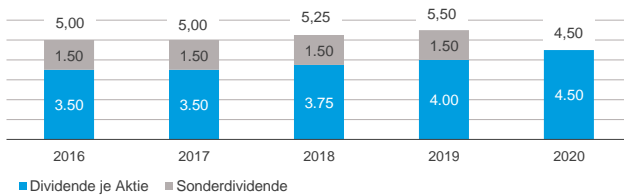
## Konzernergebnis

in Mio. EUR



## Dividende je Aktie

in EUR



## Finanzkraft-Ratings (Stand: Mai 2021)

Standard & Poor's	AA- (Ausblick: stabil)
A.M. Best	A+ (Ausblick: stabil)

## Ausblick

## Ergebnisprognosen der Hannover Rück

	2021	2022
Gebuchte Bruttoprämie	Währungskursbereinigtes Wachstum im oberen einstelligen Prozentbereich	n.v.
Kapitalanlagenrendite-Ziel	~2,4 %	n.v.
Konzernergebnis	1,15 - 1,25 Mrd. EUR	n.v.
<b>Konsensus-Analystenschätzungen<sup>1</sup></b>		
Konzernergebnis (in Mio. EUR)	1,301	1,489
Dividende je Aktie (in EUR)	5.78	6.13

<sup>1</sup> Quelle: Bloomberg, Stand: 31. März 2021

## Finanzkalender 2021

4. Februar 2021	Telefonkonferenz zur Erneuerung 1/1/2021
11. März 2021	Bilanzpressekonferenz
11. März 2021	Telefonkonferenz zum Jahresabschluss 2020
5. Mai 2021	Zwischenmitteilung zum 31. März 2021
5. Mai 2021	Hauptversammlung
5. August 2021	Halbjahresfinanzbericht 2021
13. Oktober 2021	24. Investorentag
4. November 2021	Zwischenmitteilung zum 30. September 2021

in Mio. EUR	2018	2019	2020		2021		
	31.12.	31.12.	31.12.	1.1.-31.3.	1.1.-31.3.	+/- Vorjahr	
<b>Hannover Rück-Konzern</b>							
<b>Ergebnis</b>						31.3.	
Gebuchte Bruttoprämie	19,176.4	22,597.6	24,765.5	6,975.3	7,803.2	+11.9 %	
Verdiente Nettoprämie	17,289.1	19,729.7	21,355.9	5,090.9	5,686.6	+11.7 %	
Versicherungstechnisches Ergebnis <sup>1</sup>	156.9	-9.7	-693.7	-44.8	22.5	-	
Kapitalanlageergebnis	1,530.0	1,757.1	1,688.1	471.7	444.0	-5.9 %	
Operatives Ergebnis (EBIT)	1,596.6	1,853.2	1,214.1	426.6	403.8	-5.3 %	
Konzernergebnis	1,059.5	1,284.2	883.1	300.9	305.9	+1.7 %	
<b>Bilanz</b>						31.12.	
Haftendes Kapital	11,035.1	13,588.9	14,071.0	13,458.9	14,822.2	+5.3 %	
Eigenkapital der Aktionäre der Hannover Rück SE	8,776.8	10,528.0	10,995.0	10,464.6	11,043.0	+0.4 %	
Anteile nicht beherrschender Gesellschafter	765.2	826.5	844.4	759.4	803.3	-4.9 %	
Hybridkapital	1,493.1	2,234.4	2,231.6	2,235.0	2,976.0	+33.4 %	
Kapitalanlagen (ohne Depotforderungen)	42,197.3	47,629.4	49,220.9	47,888.2	52,511.1	+6.7 %	
Bilanzsumme	64,508.6	71,356.4	71,439.8	72,694.7	77,044.4	+7.8 %	
<b>Kennzahlen</b>						31.3.	
Selbstbehalt	90.7 %	90.0 %	90.1 %	91.1 %	91.5 %	+0.4 %p	
Kapitalanlagerendite (ohne Depotforderungen)	3.2 %	3.5 %	3.0 %	3.2 %	2.5 %	-0.8 %p	
EBIT-Marge <sup>2</sup>	9.2 %	9.4 %	5.7 %	8.4 %	7.1 %	-1.3 %p	
Eigenkapitalrendite (nach Steuern)	12.2 %	13.3 %	8.2 %	11.2 %	11.1 %	-0.1 %p	
<b>Kennzahlen zur Aktie</b> (ISIN: DE0008402215; WKN: 840221; Börsenkürzel: Bloomberg = HNR1, Thomson Reuters = HNRGn, ADR = HVRRY)							
Ergebnis je Aktie (in EUR) <sup>3</sup>	8.79	10.65	7.32	2.49	2.54		
Buchwert je Aktie (in EUR) <sup>4</sup>	72.78	87.30	91.17	86.77	91.57		
Aktienkurs zum Quartalsende/Jahresschlusskurs (in EUR)	117.70	172.30	130.30	131.00	155.80		
Preis-Buchwert-Verhältnis <sup>5</sup>	1.62	1.97	1.43	1.51	1.70		
Kurs-Gewinn-Verhältnis <sup>6</sup>	13.40	16.18	17.79	14.12	14.16		
Aktienperformance seit Jahresbeginn	+12.2 %	+46.4 %	-24.4 %	+0.5 %	+18.9 %		
Marktkapitalisierung zum Quartals-/Jahresende <sup>7</sup>	14,194.3	20,778.9	15,713.8	15,798.2	18,789.0		
<b>Schaden-Rückversicherung</b>							
Gebuchte Bruttoprämie	11,976.0	14,781.3	16,744.1	4,986.1	5,692.9	+14.2 %	
Verdiente Nettoprämie	10,804.2	12,797.6	14,205.4	3,338.0	3,863.1	+15.7 %	
Versicherungstechnisches Ergebnis <sup>1</sup>	337.0	235.4	-223.5	7.2	147.3	-	
Operatives Ergebnis (EBIT)	1,322.6	1,285.8	831.3	304.7	324.0	+6.3 %	
Konzernergebnis	929.1	871.7	620.3	207.3	269.2	+29.9 %	
Selbstbehalt	90.7 %	90.3 %	90.3 %	91.7 %	92.6 %	+0.8 %p	
Großschäden in Prozent der verdienten Nettoprämie	7.9 %	7.5 %	11.2 %	8.5 %	5.0 %	-3.5 %p	
Kombinierte Schaden-/Kostenquote <sup>8</sup>	96.5 %	98.2 %	101.6 %	99.8 %	96.2 %	-3.6 %p	
EBIT-Marge <sup>2</sup>	12.2 %	10.0 %	5.9 %	9.1 %	8.4 %	-0.7 %p	
<b>Personen-Rückversicherung</b>							
Gebuchte Bruttoprämie	7,200.4	7,816.4	8,021.4	1,989.2	2,110.3	+6.1 %	
Verdiente Nettoprämie	6,484.8	6,931.9	7,150.3	1,752.8	1,823.6	+4.0 %	
Operatives Ergebnis (EBIT)	275.9	569.9	384.8	124.2	80.1	-35.6 %	
Konzernergebnis	185.9	471.6	323.3	110.2	48.8	-55.7 %	
Selbstbehalt	90.7 %	89.5 %	89.8 %	89.4 %	88.6 %	-0.8 %p	
EBIT-Marge <sup>2</sup>	4.3 %	8.2 %	5.4 %	7.1 %	4.4 %	-2.7 %p	

<sup>1</sup> Einschließlich Depotzinsen

<sup>2</sup> Operatives Ergebnis (EBIT)/Verdiente Nettoprämie

<sup>3</sup> Konzernergebnis geteilt durch die Anzahl der ausstehenden Aktien der Periode

<sup>4</sup> Eigenkapital geteilt durch die Anzahl der ausstehenden Aktien

<sup>5</sup> Aktienkurs zum Quartalsende/Jahresschlusskurs geteilt durch den Buchwert je Aktie

<sup>6</sup> Aktienkurs zum Quartalsende/Jahresschlusskurs geteilt durch das Ergebnis je Aktie (im laufenden Jahr geteilt durch das von Analysten erwartete Ergebnis je Aktie)

<sup>7</sup> Marktwert der Hannover Rück zum Stichtag; Marktkapitalisierung = Anzahl der ausstehenden Aktien \* Aktienkurs

#### Investor Relations Kontakte

Postadresse:  
Hannover Rück SE  
Karl-Wiechert-Allee 50  
30625 Hannover

► Karl Steinle  
Telefon: +49 511 5604-1500  
E-Mail: karl.steinle@hannover-re.com

► Axel Bock  
Telefon: +49 511 5604-1736  
E-Mail: axel.bock@hannover-re.com

► Rebekka Brust  
Telefon: +49 511 5604-1530