

## Fact Sheet

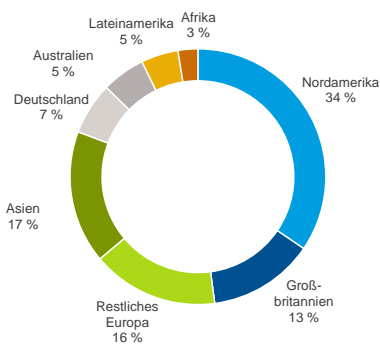
## Überblick

Die Hannover Rück ist mit einem Bruttoprämienvolumen von mehr als 22 Mrd. EUR der drittgrößte Rückversicherer der Welt. Wir betreiben alle Sparten der Schaden- und Personen-Rückversicherung und sind mit mehr als 3.000 Mitarbeitern auf allen Kontinenten vertreten. Gegründet 1966, umfasst der Hannover Rück-Konzern heute mehr als 150 Tochtergesellschaften, Niederlassungen und Repräsentanzen weltweit. Das Deutschland-Geschäft wird von der Tochtergesellschaft E+S Rück betrieben.

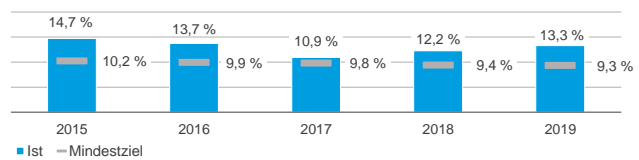
**Unsere Vision:** Werte schaffen durch Rückversicherung

Im Interesse unserer Kunden, Aktionäre, Mitarbeiter und Geschäftspartner ist es für uns von entscheidender Bedeutung, nachhaltiges Wachstum sicherzustellen. Im Vordergrund stehen dabei die Steigerung des Gewinns je Aktie sowie des Unternehmenswerts (definiert als unser ökonomisches Kapital) einschließlich Dividenden.

## Prämienverteilung Konzern-RV, brutto (Stand 31. Dez 2019)

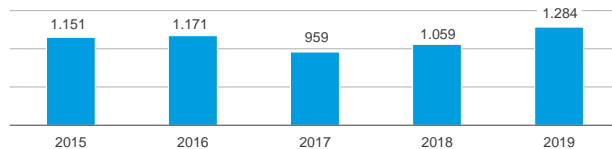


## Eigenkapitalrendite



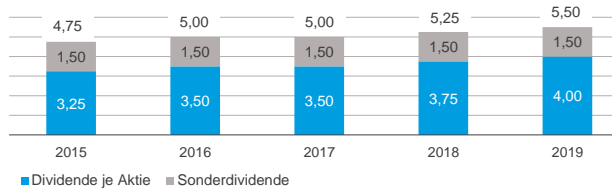
## Konzernergebnis

in Mio. EUR



## Dividende je Aktie

in EUR



## Finanzkraft-Ratings (Stand: März 2020)

Standard & Poor's	AA- (Ausblick: stabil)
A.M. Best	A+ (Ausblick: stabil)

## Ausblick (Stand: 31. Dezember 2019)

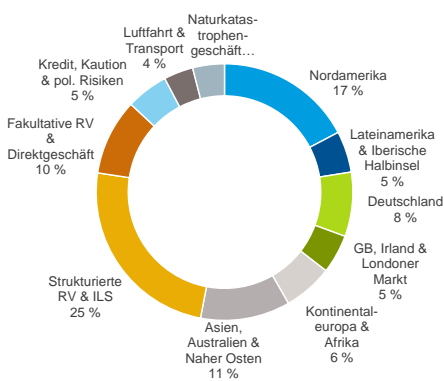
	2019	2020
<b>Ergebnisprognosen der Hannover Rück</b>		
Gebuchte Bruttoprämie	~10 % Wachstum	~5 % Wachstum
Kapitalanlagenrendite-Ziel	≥ 3,2 %	~ 2,7 %
Konzernergebnis	> 1,25 Mrd.	~ 1,2 Mrd.
<b>Konsensus-Analystenschätzungen<sup>1</sup></b>		
Konzernergebnis (in Mio. EUR)	1.296	1.287
Dividende je Aktie (in EUR)	5,44	5,62

1 Quelle: Bloomberg

## Finanzkalender 2020

5. Februar 2020	Telefonkonferenz zur Erneuerung 1/1/2020
11. März 2020	Bilanzpressekonferenz
11. März 2020	Telefonkonferenz zum Jahresabschluss 2019
6. Mai 2020	Zwischenmitteilung zum 31. März 2020
6. Mai 2020	Hauptversammlung
5. August 2020	Halbjahresfinanzbericht 2020
21. Oktober 2020	23. Investorentag
4. November 2020	Zwischenmitteilung zum 30. September 2020

## Prämienverteilung Schaden-RV, brutto (Stand 31. Dez 2019)



## Prämienverteilung Personen-RV, brutto (Stand 31. Dez 2019)



in Mio. EUR	2016	2017	2018	2019			+/- Vorjahr
	31.12.	31.12.	31.12.	1.1.-30.9.	1.10.-31.12.	1.1.-31.12.	
<b>Hannover Rück-Konzern</b>							
<b>Ergebnis</b>							
Gebuchte Bruttoprämie	16.353,6	17.790,5	19.176,4	17.393,5	5.204,2	22.597,6	+17,8 %
Verdiente Nettoprämie	14.410,3	15.631,7	17.289,1	14.391,4	5.338,4	19.729,7	+14,1 %
Versicherungstechnisches Ergebnis <sup>1</sup>	448,1	-253,6	156,9	-33,4	23,7	-9,7	-106,2 %
Kapitalanlageergebnis	1.550,4	1.773,9	1.530,0	1.331,9	425,2	1.757,1	+14,8 %
Operatives Ergebnis (EBIT)	1.689,3	1.364,4	1.596,6	1.395,4	457,8	1.853,2	+16,1 %
Konzernergebnis	1.171,2	958,6	1.059,5	1.003,2	281,0	1.284,2	+21,2 %
<b>Bilanz</b>							
Haftendes Kapital	11.231,4	10.778,5	11.035,1	13.050,1		13.588,9	+23,1 %
Eigenkapital der Aktionäre der Hannover Rück SE	8.997,2	8.528,5	8.776,8	10.729,8		10.528,0	+20,0 %
Anteile nicht beherrschender Gesellschafter	743,3	758,1	765,2	826,1		826,5	+8,0 %
Hybridkapital	1.490,8	1.492,0	1.493,1	1.494,2		2.234,4	+49,6 %
Kapitalanlagen (ohne Depotforderungen)	41.793,5	40.057,5	42.197,3	47.802,8		47.629,4	+12,9 %
Bilanzsumme	63.594,5	61.196,8	64.508,6	71.367,6		71.356,4	+10,6 %
<b>Kennzahlen</b>							
Selbstbehalt	89,3 %	90,5 %	90,7 %	90,5 %	88,5 %	90,0 %	-0,7 %p
Kapitalanlagenrendite (ohne Depotforderungen)	3,0 %	3,8 %	3,2 %	3,5 %	3,1 %	3,5 %	+0,2 %p
EBIT-Marge <sup>2</sup>	11,7 %	8,7 %	9,2 %	9,7 %	8,6 %	9,4 %	+0,2 %p
Eigenkapitalrendite (nach Steuern)	13,7 %	10,9 %	12,2 %	13,7 %	10,6 %	13,3 %	+1,1 %p
<b>Kennzahlen zur Aktie</b> (ISIN: DE0008402215; WKN: 840221; Börsenkürzel: Bloomberg = HNR1, Thomson Reuters = HNRGn, ADR = HVRRY)							
Ergebnis je Aktie (in EUR) <sup>3</sup>	9,71	7,95	8,79	8,32	2,33	10,65	
Buchwert je Aktie (in EUR) <sup>4</sup>	74,61	70,72	72,78	88,97		87,30	
Aktienkurs zum Quartalsende/Jahresschlusskurs (in EUR)	102,80	104,90	117,70	155,10		172,30	
Preis-Buchwert-Verhältnis <sup>5</sup>	1,38	1,48	1,62	1,74		1,97	
Kurs-Gewinn-Verhältnis <sup>6</sup>	10,58	13,20	13,40	14,82		16,18	
Aktienperformance seit Jahresbeginn	-2,7 %	+2,0 %	+12,2 %	+31,8 %		+46,4 %	
Marktkapitalisierung zum Quartals-/Jahresende <sup>7</sup>	12.397,4	12.650,6	14.194,3	18.704,6		20.778,9	
<b>Schaden-Rückversicherung</b>							
Gebuchte Bruttoprämie	9.204,6	10.710,9	11.976,0	11.653,3	3.127,9	14.781,3	+23,4 %
Verdiente Nettoprämie	7.985,0	9.158,7	10.804,2	9.282,3	3.515,3	12.797,6	+18,5 %
Versicherungstechnisches Ergebnis <sup>1</sup>	503,1	15,5	372,8	125,4	109,9	235,4	-36,9 %
Operatives Ergebnis (EBIT)	1.340,3	1.120,2	1.322,6	919,0	366,8	1.285,8	-2,8 %
Konzernergebnis	949,9	837,3	929,1	640,1	231,6	871,7	-6,2 %
Selbstbehalt	88,5 %	89,7 %	90,7 %	90,8 %	88,5 %	90,3 %	-0,5 %p
Großschäden in Prozent der verdienten Nettoprämie	7,8 %	12,3 %	7,9 %	5,9 %	11,7 %	7,5 %	-0,4 %p
Kombinierte Schaden-/Kostenquote <sup>8</sup>	93,7 %	99,8 %	96,5 %	98,6 %	96,9 %	98,2 %	+1,6 %p
EBIT-Marge <sup>2</sup>	16,8 %	12,2 %	12,2 %	9,9 %	10,4 %	10,0 %	-2,2 %p
<b>Personen-Rückversicherung</b>							
Gebuchte Bruttoprämie	7.149,0	7.079,6	7.200,4	5.740,1	2.076,2	7.816,4	+8,6 %
Verdiente Nettoprämie	6.425,0	6.472,8	6.484,8	5.108,9	1.823,0	6.931,9	+6,9 %
Operatives Ergebnis (EBIT)	343,3	245,2	275,9	477,7	92,3	569,9	+106,6 %
Konzernergebnis	252,9	172,6	185,9	402,9	68,8	471,6	+153,7 %
Selbstbehalt	90,4 %	91,7 %	90,7 %	89,9 %	88,5 %	89,5 %	-1,2 %p
EBIT-Marge <sup>2</sup>	5,3 %	3,8 %	4,3 %	9,4 %	5,1 %	8,2 %	+4,0 %p

<sup>1</sup> Einschließlich Depotzinsen

<sup>2</sup> Operatives Ergebnis (EBIT)/Verdiente Nettoprämie

<sup>3</sup> Konzernergebnis geteilt durch die Anzahl der ausstehenden Aktien der Periode

<sup>4</sup> Eigenkapital geteilt durch die Anzahl der ausstehenden Aktien

<sup>5</sup> Aktienkurs zum Quartalsende/Jahresschlusskurs geteilt durch den Buchwert je Aktie

<sup>6</sup> Aktienkurs zum Quartalsende/Jahresschlusskurs geteilt durch das Ergebnis je Aktie (im laufenden Jahr geteilt durch das von Analysten erwartete Ergebnis je Aktie)

<sup>7</sup> Marktwert der Hannover Rück zum Stichtag; Marktkapitalisierung = Anzahl der ausstehenden Aktien \* Aktienkurs

#### Investor Relations Kontakte

Postadresse:  
Hannover Rück SE  
Karl-Wiechert-Allee 50  
30625 Hannover

► Karl Steinle  
Telefon: +49 511 5604-1500  
E-Mail: karl.steinle@hannover-re.com

► Julia Hartmann  
Telefon: +49 511 5604-1529  
E-Mail: julia.hartmann@hannover-re.com

► Axel Bock  
Telefon: +49 511 5604-1736  
E-Mail: axel.bock@hannover-re.com