

Fact Sheet

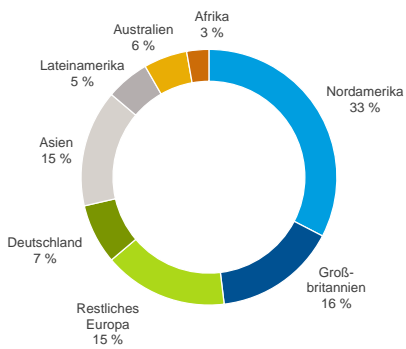
Überblick

Die **Hannover Rück** ist mit einem Prämienvolumen von 16,4 Mrd. EUR der drittgrößte Rückversicherer der Welt. Sie betreibt alle Sparten der Schaden- und Personen-Rückversicherung und ist mit ca. 2.900 Mitarbeitern auf allen Kontinenten vertreten. Gegründet 1966, umfasst der Hannover Rück-Konzern heute mehr als 100 Tochtergesellschaften, Niederlassungen und Repräsentanzen weltweit. Das Deutschland-Geschäft der Gruppe wird von der Tochtergesellschaft E+S Rück betrieben.

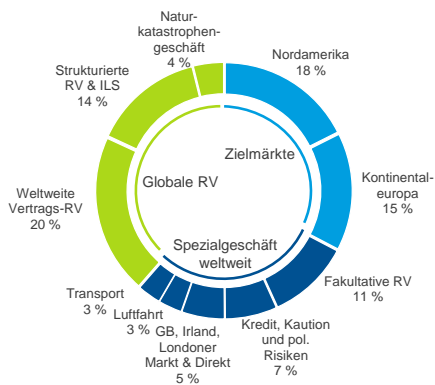
Unsere Vision: Nachhaltiger Erfolg in einem wettbewerbsintensivem Geschäft

Gewinn und Wertschöpfung sind die Grundlage unserer nachhaltigen Entwicklung im Interesse unserer Kunden, Aktionäre, Mitarbeiter und Geschäftspartner. Unser Ziel ist es, das Ergebnis je Aktie sowie den Unternehmenswert – einschließlich Dividenden – im Einklang mit unserer angestrebten Eigenkapitalrendite zu steigern.

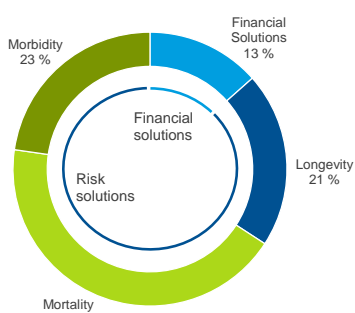
Prämienverteilung Konzern, brutto (Stand 31. Dez 2016)



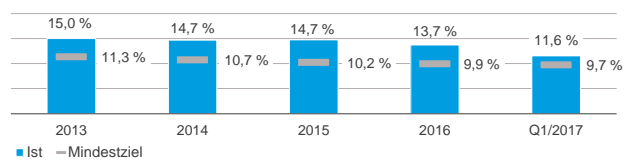
Prämienverteilung Schaden-RV, brutto (Stand 31. Dez 2016)



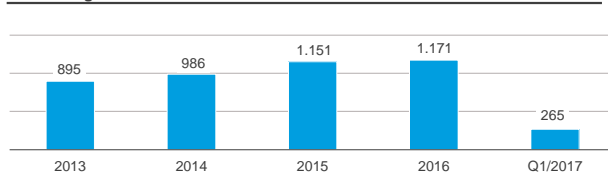
Prämienverteilung Personen-RV, brutto (Stand 31. Dez 2016)



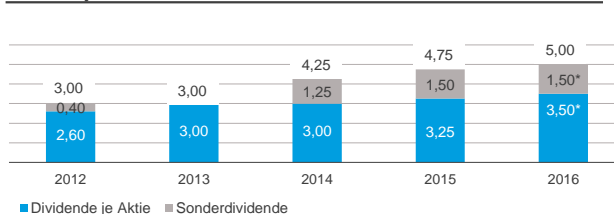
Eigenkapitalrendite



Konzernergebnis



Dividende je Aktie



* Dividendenvorschlag

Finanzkraft-Ratings (Stand: Mai 2017)

Standard & Poor's	AA- (Ausblick: stabil)
A.M. Best	A+ (Ausblick: stabil)

Ausblick (Stand: 31. März 2017)

Ergebnisprognosen der Hannover Rück	2017	2018
Gebuchte Bruttoprämie	Anstieg im niedrigen einstelligen Prozentbereich	n.v.
Kapitalanlagenrendite-Ziel	~ 2,7 %	n.v.
Konzernergebnis (in Mio. EUR)	> 1 Mrd.	n.v.
Konsensus-Analystenschätzungen*		
Konzernergebnis (in Mio. EUR)	1.041	1.050
Dividende je Aktie (in EUR)	4,79	4,87

* Quelle: Bloomberg

Finanzkalender 2017

- ▶ 2. Februar 2017: Telefonkonferenz zur Erneuerung 1/1/2017
- ▶ 9. März 2017: Bilanzpressekonferenz
- ▶ 9. März 2017: Analystenkonferenz Frankfurt
- ▶ 10. Mai 2017: Hauptversammlung
- ▶ 10. Mai 2017: Zwischenmitteilung zum 31. März 2017
- ▶ 10. August 2017: Halbjahresfinanzbericht 2017
- ▶ 19. Oktober 2017: 20. Investorentag
- ▶ 8. November 2017: Zwischenmitteilung zum 30. September 2017

	2014	2015	2016		2017	
in Mio. EUR	31.12.	31.12.	31.12.	1.1.-31.3.	1.1.-31.3.	+/-Vorjahr
Hannover Rück-Konzern						
Ergebnis						31.3.
Gebuchte Bruttoprämie	14.361,8	17.068,7	16.353,6	4.263,6	4.546,6	+6,6 %
Verdiente Nettoprämie	12.423,1	14.593,0	14.417,6	3.542,0	3.732,1	+5,4 %
Versicherungstechnisches Ergebnis	-23,6	93,8	115,9	36,0	-23,4	-165,0 %
Kapitalanlageergebnis	1.471,8	1.665,1	1.550,4	366,2	392,9	+7,3 %
Operatives Ergebnis (EBIT)	1.466,4	1.755,2	1.689,3	406,7	399,9	-1,7 %
Konzernergebnis	985,6	1.150,7	1.171,2	271,2	264,8	-2,4 %
Bilanz						31.12.
Haftendes Kapital	10.239,5	10.267,3	11.231,4	10.551,6	11.531,4	+2,7 %
Eigenkapital der Aktionäre der Hannover Rück SE	7.550,8	8.068,3	8.997,2	8.371,7	9.316,9	+3,6 %
Anteile nicht beherrschender Gesellschafter	702,2	709,1	743,3	689,8	723,4	-2,7 %
Hybridkapital	1.986,5	1.489,9	1.490,8	1.490,1	1.491,1	+0,0 %
Kapitalanlagen (ohne Depotforderungen)	36.228,0	39.346,9	41.793,5	39.065,4	42.032,1	+0,6 %
Bilanzsumme	60.457,6	63.214,9	63.528,6	61.889,8	64.216,0	+1,1 %
Kennzahlen						31.3.
Selbstbehalt	87,6 %	87,0 %	89,3 %	89,0 %	89,6 %	+0,7 %p
Kapitalanlagenrendite (ohne Depotforderungen) ¹	3,3 %	3,5 %	3,0 %	2,9 %	3,0 %	+0,1 %p
EBIT-Marge ²	11,8 %	12,0 %	11,7 %	11,5 %	10,7 %	-0,8 %p
Eigenkapitalrendite (nach Steuern)	14,7 %	14,7 %	13,7 %	13,2 %	11,6 %	-1,6 %p
Kennzahlen zur Aktie (ISIN: DE0008402215; WKN: 840221; Börsenkürzel: Bloomberg = HNR1, Thomson Reuters = HNRGn, ADR = HVRRY)						
Ergebnis je Aktie (in EUR) ³	8,17	9,54	9,71	2,25	2,20	
Buchwert je Aktie (in EUR) ⁴	62,61	66,90	74,61	69,42	77,26	
Aktienkurs zum Quartalsende/Jahresschlusskurs (in EUR)	74,97	105,65	102,80	102,40	108,15	
Preis-Buchwert-Verhältnis ⁵	1,20	1,58	1,38	1,48	1,40	
Kurs-Gewinn-Verhältnis ⁶	9,17	11,07	10,58	12,03	12,28	
Aktienperformance seit Jahresbeginn	+20,2 %	+40,9 %	-2,7 %	-3,1 %	+5,2 %	
Marktkapitalisierung zum Quartals-/Jahresende ⁷	9.041,2	12.741,1	12.397,4	12.349,1	13.042,6	
Schaden-Rückversicherung						
Gebuchte Bruttoprämie	7.903,4	9.338,0	9.204,6	2.502,1	2.814,7	+12,5 %
Verdiente Nettoprämie	7.011,3	8.099,7	7.985,0	1.961,3	2.165,7	+10,4 %
Versicherungstechnisches Ergebnis	351,5	432,2	479,1	100,3	90,7	-9,6 %
Operatives Ergebnis (EBIT)	1.190,8	1.341,3	1.340,3	299,7	309,8	+3,4 %
Konzernergebnis	829,1	914,7	949,9	204,3	215,4	+5,4 %
Selbstbehalt	90,6 %	89,3 %	88,5 %	87,9 %	88,6 %	+0,7 %p
Großschäden in Prozent der verdienten Nettoprämie	6,1 %	7,1 %	7,8 %	2,8 %	6,2 %	+3,3 %p
Kombinierte Schaden-/Kostenquote ⁸	94,7 %	94,4 %	93,7 %	94,7 %	95,6 %	+0,9 %p
EBIT-Marge ²	17,0 %	16,6 %	16,8 %	15,3 %	14,3 %	-1,0 %p
Personen-Rückversicherung						
Gebuchte Bruttoprämie	6.458,7	7.730,9	7.149,0	1.761,4	1.731,9	-1,7 %
Verdiente Nettoprämie	5.411,4	6.492,4	6.432,4	1.580,7	1.566,4	-0,9 %
Operatives Ergebnis (EBIT)	263,8	405,1	343,3	105,5	89,8	-14,9 %
Konzernergebnis	205,0	289,6	252,9	77,9	60,6	-22,2 %
Selbstbehalt	83,9 %	84,2 %	90,4 %	90,5 %	91,3 %	+0,8 %p
EBIT-Marge ²	4,9 %	6,2 %	5,3 %	6,7 %	5,7 %	-0,9 %p

¹ Exklusive der Effekte aus ModCo-Derivaten

² Operatives Ergebnis (EBIT)/Verdiente Nettoprämie

³ Konzernergebnis geteilt durch die Anzahl der ausstehenden Aktien der Periode

⁴ Eigenkapital geteilt durch die Anzahl der ausstehenden Aktien

⁵ Aktienkurs zum Quartalsende/Jahresschlusskurs geteilt durch den Buchwert je Aktie

⁶ Aktienkurs zum Quartalsende/Jahresschlusskurs geteilt durch das Ergebnis je Aktie (im laufenden Jahr geteilt durch das von Analysten erwartete Ergebnis je Aktie)

⁷ Marktwert der Hannover Rück zum Stichtag; Marktkapitalisierung = Anzahl der ausstehenden Aktien * Aktienkurs

⁸ Einschließlich Depotzinsen

Investor Relations Kontakte

Postadresse:
Hannover Rück SE
Karl-Wiechert-Allee 50
30625 Hannover

► Karl Steinle
Telefon: +49 511 5604-1500
E-Mail: karl.steinle@hannover-re.com

► Julia Hartmann
Telefon: +49 511 5604-1529
E-Mail: julia.hartmann@hannover-re.com

► Axel Bock
Telefon: +49 511 5604-1736
E-Mail: axel.bock@hannover-re.com