

Fact Sheet

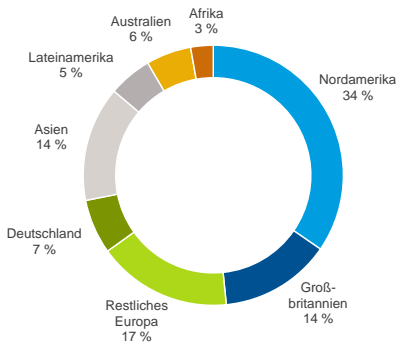
Überblick

Die **Hannover Rück** ist mit einem Prämienvolumen von 17,8 Mrd. EUR der viertgrößte Rückversicherer der Welt. Sie betreibt alle Sparten der Schaden- und Personen-Rückversicherung und ist mit rund 3.300 Mitarbeitern auf allen Kontinenten vertreten. Gegründet 1966, umfasst der Hannover Rück-Konzern heute mehr als 140 Tochtergesellschaften, Niederlassungen und Repräsentanzen weltweit. Das Deutschland-Geschäft der Gruppe wird von der Tochtergesellschaft E+S Rück betrieben.

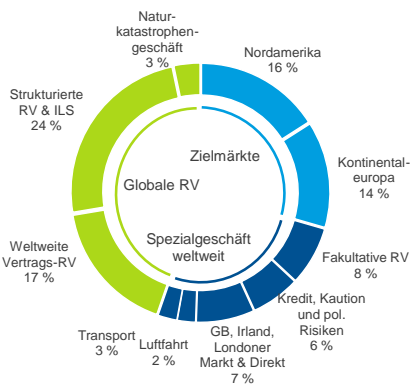
Unsere Vision: Werte schaffen durch Rückversicherung

Im Interesse unserer Kunden, Aktionäre, Mitarbeiter und Geschäftspartner ist es für uns von entscheidender Bedeutung, nachhaltiges Wachstum sicherzustellen. Im Vordergrund stehen dabei die Steigerung des Gewinns je Aktie sowie des Unternehmenswerts (definiert als unser ökonomisches Kapital) einschließlich Dividenden.

Prämienverteilung Konzern-RV, brutto (Stand 31. Dez 2017)



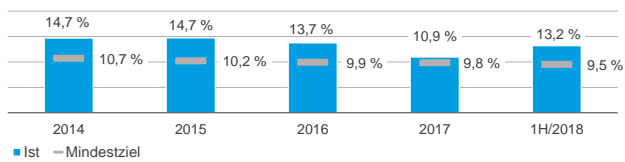
Prämienverteilung Schaden-RV, brutto (Stand 31. Dez 2017)



Prämienverteilung Personen-RV, brutto (Stand 31. Dez 2017)

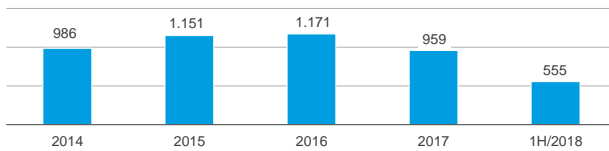


Eigenkapitalrendite



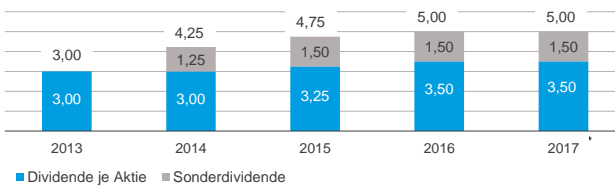
Konzernergebnis

in Mio. EUR



Dividende je Aktie

in EUR



Finanzkraft-Ratings (Stand: August 2018)

Standard & Poor's	AA- (Ausblick: stabil)
A.M. Best	A+ (Ausblick: stabil)

Ausblick (Stand: 30. Juni 2018)

	2018	2019
Ergebnisprognosen der Hannover Rück		
Gebuchte Bruttoprämie	> 10 %	n.v.
Kapitalanlagenrendite-Ziel	> 2,7 %	n.v.
Konzernergebnis (in Mio. EUR)	> 1 Mrd.	n.v.
Konsensus-Analystenschätzungen*		
Konzernergebnis (in Mio. EUR)	1.044	1.151
Dividende je Aktie (in EUR)	5,07	5,33

* Quelle: Bloomberg

Finanzkalender 2018

7. Februar 2018	Telefonkonferenz zur Erneuerung 1/1/2018
13. März 2018	Bilanzpressekonferenz
13. März 2018	Analystenkonferenz Frankfurt
7. Mai 2018	Hauptversammlung
7. Mai 2018	Zwischenmitteilung zum 31. März 2018
9. August 2018	Halbjahresfinanzbericht 2018
18. Oktober 2018	21. Investorentag
8. November 2018	Zwischenmitteilung zum 30. September 2018

in Mio. EUR	2015	2016	2017		2018				
	31.12.	31.12.	31.12.	1.1.-30.6.	1.1.-31.3.	1.4.-30.6.	1.1.-30.6.	+/- Vorjahr	
Hannover Rück-Konzern									
Ergebnis									30.6.
Gebuchte Bruttoprämie	17.068,7	16.353,6	17.790,5	8.997,6	5.345,0	4.640,3	9.985,3	+11,0 %	
Verdiente Nettoprämie	14.593,0	14.410,3	15.631,7	7.533,1	3.999,3	4.346,4	8.345,6	+10,8 %	
Versicherungstechnisches Ergebnis	93,8	115,9	-488,5	-78,8	37,1	63,5	100,6	-	
Kapitalanlageergebnis	1.665,1	1.550,4	1.773,9	779,4	391,5	352,1	743,6	-4,6 %	
Operatives Ergebnis (EBIT)	1.755,2	1.689,3	1.364,4	799,4	433,9	473,4	907,3	+13,5 %	
Konzernergebnis	1.150,7	1.171,2	958,6	535,0	273,4	281,9	555,3	+3,8 %	
Bilanz									31.12.
Haftendes Kapital	10.267,3	11.231,4	10.778,5	10.788,4	10.559,8		10.547,4	-2,1 %	
Eigenkapital der Aktionäre der Hannover Rück SE	8.068,3	8.997,2	8.528,5	8.562,2	8.353,6		8.321,7	-2,4 %	
Anteile nicht beherrschender Gesellschafter	709,1	743,3	758,1	734,6	714,0		732,9	-3,3 %	
Hybridkapital	1.489,9	1.490,8	1.492,0	1.491,6	1.492,3		1.492,8	+0,1 %	
Kapitalanlagen (ohne Depotforderungen)	39.346,9	41.793,5	40.057,5	40.393,0	40.446,4		40.891,7	+2,1 %	
Bilanzsumme	63.214,9	63.594,5	61.196,8	62.039,9	62.542,3		63.950,1	+4,5 %	
Kennzahlen									30.6.
Selbstbehalt	87,0 %	89,3 %	90,5 %	90,3 %	91,3 %	91,4 %	91,3 %	+1,1 %p	
Kapitalanlagerendite (ohne Depotforderungen) ¹	3,5 %	3,0 %	3,8 %	3,2 %	3,4 %	2,9 %	3,1 %	-0,0 %p	
EBIT-Marge ²	12,0 %	11,7 %	8,7 %	10,6 %	10,8 %	10,9 %	10,9 %	+0,3%p	
Eigenkapitalrendite (nach Steuern)	14,7 %	13,7 %	10,9 %	12,2 %	13,0 %	13,5 %	13,2 %	+1,0 %p	
Kennzahlen zur Aktie (ISIN: DE0008402215; WKN: 840221; Börsenkürzel: Bloomberg = HNR1, Thomson Reuters = HNRGn, ADR = HVRRY)									
Ergebnis je Aktie (in EUR) ³	9,54	9,71	7,95	4,44	2,27	2,34	4,60		
Buchwert je Aktie (in EUR) ⁴	66,90	74,61	70,72	71,00	69,27		69,00		
Aktienkurs zum Quartalsende/Jahresschlusskurs (in EUR)	105,65	102,80	104,90	104,95	110,90		106,80		
Preis-Buchwert-Verhältnis ⁵	1,58	1,38	1,48	1,48	1,60		1,55		
Kurs-Gewinn-Verhältnis ⁶	11,07	10,58	13,20	11,77	15,26		12,16		
Aktienperformance seit Jahresbeginn	+40,9 %	-2,7 %	+2,0 %	+2,1 %	+5,7 %		+1,8 %		
Marktkapitalisierung zum Quartals-/Jahresende ⁷	12.741,1	12.397,4	12.650,6	12.656,7	13.374,2		12.879,8		
Schaden-Rückversicherung									
Gebuchte Bruttoprämie	9.338,0	9.204,6	10.710,9	5.427,5	3.578,7	2.888,4	6.467,1	+19,2 %	
Verdiente Nettoprämie	8.099,7	7.985,0	9.158,7	4.312,8	2.424,9	2.750,0	5.174,8	+20,0 %	
Versicherungstechnisches Ergebnis	432,2	479,1	-2,3	149,0	91,8	112,9	204,7	+37,4 %	
Operatives Ergebnis (EBIT)	1.341,3	1.340,3	1.120,2	634,3	338,9	349,9	688,8	+8,6 %	
Konzernergebnis	914,7	949,9	837,3	444,0	234,8	199,6	434,4	-2,1 %	
Selbstbehalt	89,3 %	88,5 %	89,7 %	89,4 %	91,6 %	91,3 %	91,4 %	+2,0 %p	
Großschäden in Prozent der verdienten Nettoprämie	7,1 %	7,8 %	12,3 %	2,8 %	3,0 %	0,7 %	1,8 %	-1,0 %p	
Kombinierte Schaden-/Kostenquote ⁸	94,4 %	93,7 %	99,8 %	96,5 %	95,9 %	95,6 %	95,7 %	-0,8 %p	
EBIT-Marge ²	16,6 %	16,8 %	12,2 %	14,7 %	14,0 %	12,7 %	13,3 %	-1,4 %p	
Personen-Rückversicherung									
Gebuchte Bruttoprämie	7.730,9	7.149,0	7.079,6	3.570,1	1.766,2	1.752,0	3.518,2	-1,5 %	
Verdiente Nettoprämie	6.492,4	6.425,0	6.472,8	3.220,3	1.574,4	1.596,3	3.170,7	-1,5 %	
Operatives Ergebnis (EBIT)	405,1	343,3	245,2	165,2	95,9	123,5	219,4	+32,8 %	
Konzernergebnis	289,6	252,9	172,6	114,2	51,1	95,7	146,8	+28,5 %	
Selbstbehalt	84,2 %	90,4 %	91,7 %	91,6 %	90,7 %	91,7 %	91,2 %	-0,4 %p	
EBIT-Marge ²	6,2 %	5,3 %	3,8 %	5,1 %	6,1 %	7,7 %	6,9 %	+1,8 %p	

¹ Exklusive der Effekte aus ModCo-Derivaten

² Operatives Ergebnis (EBIT)/Verdiente Nettoprämie

³ Konzernergebnis geteilt durch die Anzahl der ausstehenden Aktien der Periode

⁴ Eigenkapital geteilt durch die Anzahl der ausstehenden Aktien

⁵ Aktienkurs zum Quartalsende/Jahresschlusskurs geteilt durch den Buchwert je Aktie

⁶ Aktienkurs zum Quartalsende/Jahresschlusskurs geteilt durch das Ergebnis je Aktie (im laufenden Jahr geteilt durch das von Analysten erwartete Ergebnis je Aktie)

⁷ Marktwert der Hannover Rück zum Stichtag; Marktkapitalisierung = Anzahl der ausstehenden Aktien * Aktienkurs

⁸ Einschließlich Depotzinsen

Investor Relations Kontakte

Postadresse:
Hannover Rück SE
Karl-Wiechert-Allee 50
30625 Hannover

► Karl Steinle
Telefon: +49 511 5604-1500
E-Mail: karl.steinle@hannover-re.com

► Julia Hartmann
Telefon: +49 511 5604-1529
E-Mail: julia.hartmann@hannover-re.com

► Axel Bock
Telefon: +49 511 5604-1736
E-Mail: axel.bock@hannover-re.com