

Fact Sheet

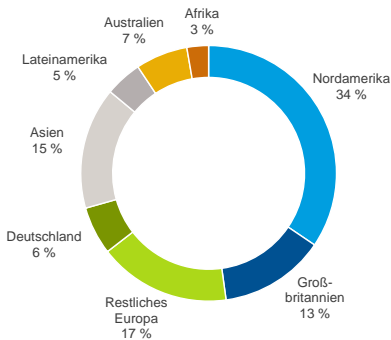
Überblick

Die Hannover Rück ist mit einem Bruttoprämienvolumen von mehr als 19 Mrd. EUR der viertgrößte Rückversicherer der Welt. Sie betreibt alle Sparten der Schaden- und Personen-Rückversicherung und ist mit mehr als 3.300 Mitarbeitern auf allen Kontinenten vertreten. Gegründet 1966, umfasst der Hannover Rück-Konzern heute mehr als 170 Tochtergesellschaften, Niederlassungen und Repräsentanzen weltweit. Das Deutschland-Geschäft wird von der Tochtergesellschaft E+S Rück betrieben.

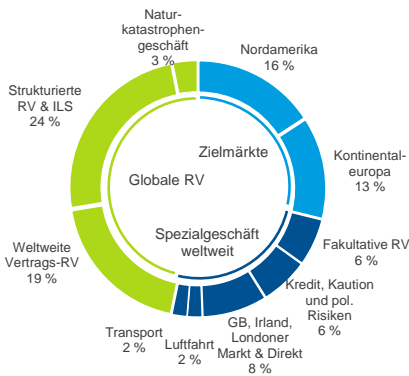
Unsere Vision: Werte schaffen durch Rückversicherung

Im Interesse unserer Kunden, Aktionäre, Mitarbeiter und Geschäftspartner ist es für uns von entscheidender Bedeutung, nachhaltiges Wachstum sicherzustellen. Im Vordergrund stehen dabei die Steigerung des Gewinns je Aktie sowie des Unternehmenswerts (definiert als unser ökonomisches Kapital) einschließlich Dividenden.

Prämienverteilung Konzern, brutto (Stand 31. Dez 2018)



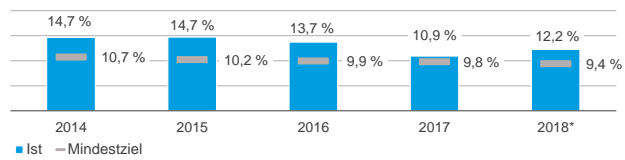
Prämienverteilung Schaden-RV, brutto (Stand 31. Dez 2018)



Prämienverteilung Personen-RV, brutto (Stand 31. Dez 2018)

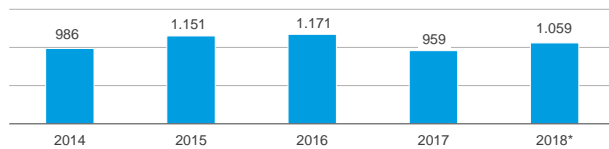


Eigenkapitalrendite



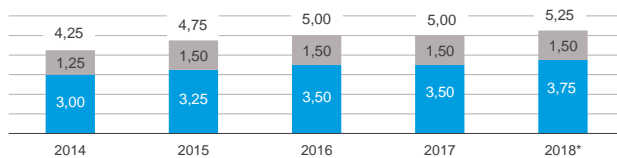
Konzernergebnis

in Mio. EUR



Dividende je Aktie

in EUR



* Dividendenvorschlag

Finanzkraft-Ratings (Stand: März 2019)

Standard & Poor's	AA- (Ausblick: stabil)
A.M. Best	A+ (Ausblick: stabil)

Ausblick (Stand: 31. Dezember 2018)

Ergebnisprognosen der Hannover Rück	2018	2019
Gebuchte Bruttoprämie	~+11%	einstelliger Prozentbereich
Kapitalanlagenrendite-Ziel	3,2%	≥ 2,8%
Konzernergebnis	~1,05 Mrd.	~ 1,1 Mrd.
Konsensus-Analystenschätzungen*		
Konzernergebnis (in Mio. EUR)	1.022	1.189
Dividende je Aktie (in EUR)	5,26	5,48

* Quelle: Bloomberg

Finanzkalender 2019

- ▶ 7. März 2019 Bilanzpressekonferenz
- ▶ 7. März 2019 Analystenkonferenz London
- ▶ 7. Mai 2019 Zwischenmitteilung zum 31. März 2019
- ▶ 8. Mai 2019 Hauptversammlung
- ▶ 8. August 2019 Halbjahresfinanzbericht 2019
- ▶ 24. Oktober 2019 22. Investorentag
- ▶ 6. November 2019 Zwischenmitteilung zum 30. September 2019

	2015	2016	2017	2018			
in Mio. EUR	31.12.	31.12.	31.12.	1.1.-30.9.	1.10.-31.12.	31.12.	+/- Vorjahr
Hannover Rück-Konzern							
Ergebnis							2017
Gebuchte Bruttoprämie	17.068,7	16.353,6	17.790,5	14.992,4	4.184,0	19.176,4	+7,8 %
Verdiente Nettoprämie	14.593,0	14.410,3	15.631,7	12.773,8	4.515,4	17.289,1	+10,6 %
Versicherungstechnisches Ergebnis	93,8	115,9	-488,5	-103,5	52,4	-51,1	-
Kapitalanlageergebnis	1.665,1	1.550,4	1.773,9	1.155,4	374,7	1.530,0	-13,7 %
Operatives Ergebnis (EBIT)	1.755,2	1.689,3	1.364,4	1.157,1	439,5	1.596,6	+17,0 %
Konzernergebnis	1.150,7	1.171,2	958,6	725,3	334,2	1.059,5	+10,5 %
Bilanz							31.12.
Haftendes Kapital	10.267,3	11.231,4	10.778,5	10.591,3		11.035,1	+2,4 %
Eigenkapital der Aktionäre der Hannover Rück SE	8.068,3	8.997,2	8.528,5	8.353,5		8.776,8	+2,9 %
Anteile nicht beherrschender Gesellschafter	709,1	743,3	758,1	744,8		765,2	+0,9 %
Hybridkapital	1.489,9	1.490,8	1.492,0	1.493,0		1.493,1	+0,1 %
Kapitalanlagen (ohne Depotforderungen)	39.346,9	41.793,5	40.057,5	41.468,2		42.197,3	+5,3 %
Bilanzsumme	63.214,9	63.594,5	61.196,8	64.803,9		64.508,6	+5,4 %
Kennzahlen							2017
Selbstbehalt	87,0 %	89,3 %	90,5 %	90,8 %	90,4 %	90,7 %	+0,3 %p
Kapitalanlageerendite (ohne Depotforderungen) ¹	3,5 %	3,0 %	3,8 %	3,3 %	3,2 %	3,2 %	-0,5 %p
EBIT-Marge ²	12,0 %	11,7 %	8,7 %	9,1 %	9,7 %	9,2 %	+0,5 %p
Eigenkapitalrendite (nach Steuern)	14,7 %	13,7 %	10,9 %	11,5 %	15,6 %	12,2 %	+1,3 %p
Kennzahlen zur Aktie (ISIN: DE0008402215; WKN: 840221; Börsenkürzel: Bloomberg = HNR1, Thomson Reuters = HNRGn, ADR = HVRRY)							
Ergebnis je Aktie (in EUR) ³	9,54	9,71	7,95	6,01	2,77	8,79	
Buchwert je Aktie (in EUR) ⁴	66,90	74,61	70,72	69,27		72,78	
Aktienkurs zum Quartalsende/Jahresschlusskurs (in EUR)	105,65	102,80	104,90	121,70		117,70	
Preis-Buchwert-Verhältnis ⁵	1,58	1,38	1,48	1,76		1,62	
Kurs-Gewinn-Verhältnis ⁶	11,07	10,58	13,20	14,23		13,40	
Aktienperformance seit Jahresbeginn	+40,9 %	-2,7 %	+2,0 %	+16,0 %		+12,2 %	
Marktkapitalisierung zum Quartals-/Jahresende ⁷	12.741,1	12.397,4	12.650,6	14.676,7		14.194,3	
Schaden-Rückversicherung							
Gebuchte Bruttoprämie	9.338,0	9.204,6	10.710,9	9.657,5	2.318,5	11.976,0	+11,8 %
Verdiente Nettoprämie	8.099,7	7.985,0	9.158,7	8.016,8	2.787,3	10.804,2	+18,0 %
Versicherungstechnisches Ergebnis	432,2	479,1	-2,3	232,6	104,4	337,0	-
Operatives Ergebnis (EBIT)	1.341,3	1.340,3	1.120,2	1.003,6	319,0	1.322,6	+18,1 %
Konzernergebnis	914,7	949,9	837,3	672,4	256,7	929,1	+11,0 %
Selbstbehalt	89,3 %	88,5 %	89,7 %	90,9 %	90,0 %	90,7 %	+1,1 %p
Großschäden in Prozent der verdienten Nettoprämie	7,1 %	7,8 %	12,3 %	4,5 %	17,4 %	7,9 %	-4,4 %p
Kombinierte Schaden-/Kostenquote ⁸	94,4 %	93,7 %	99,8 %	96,8 %	95,9 %	96,5 %	-3,3 %p
EBIT-Marge ²	16,6 %	16,8 %	12,2 %	12,5 %	11,4 %	12,2 %	+0,0 %p
Personen-Rückversicherung							
Gebuchte Bruttoprämie	7.730,9	7.149,0	7.079,6	5.334,9	1.865,5	7.200,4	+1,7 %
Verdiente Nettoprämie	6.492,4	6.425,0	6.472,8	4.756,8	1.728,0	6.484,8	+0,2 %
Operatives Ergebnis (EBIT)	405,1	343,3	245,2	155,2	120,7	275,9	+12,5 %
Konzernergebnis	289,6	252,9	172,6	93,0	92,9	185,9	+7,7 %
Selbstbehalt	84,2 %	90,4 %	91,7 %	90,6 %	91,0 %	90,7 %	-1,0 %p
EBIT-Marge ²	6,2 %	5,3 %	3,8 %	3,3 %	7,0 %	4,3 %	+0,5 %p

¹ Exklusive der Effekte aus ModCo-Derivaten

² Operatives Ergebnis (EBIT)/Verdiente Nettoprämie

³ Konzernergebnis geteilt durch die Anzahl der ausstehenden Aktien der Periode

⁴ Eigenkapital geteilt durch die Anzahl der ausstehenden Aktien

⁵ Aktienkurs zum Quartalsende/Jahresschlusskurs geteilt durch den Buchwert je Aktie

⁶ Aktienkurs zum Quartalsende/Jahresschlusskurs geteilt durch das Ergebnis je Aktie (im laufenden Jahr geteilt durch das von Analysten erwartete Ergebnis je Aktie)

⁷ Marktwert der Hannover Rück zum Stichtag; Marktkapitalisierung = Anzahl der ausstehenden Aktien * Aktienkurs

⁸ Einschließlich Depotzinsen

Investor Relations Kontakte

Postadresse:
Hannover Rück SE
Karl-Wiechert-Allee 50
30625 Hannover

► Karl Steinle
Telefon: +49 511 5604-1500
E-Mail: karl.steinle@hannover-re.com

► Julia Hartmann
Telefon: +49 511 5604-1529
E-Mail: julia.hartmann@hannover-re.com

► Axel Bock
Telefon: +49 511 5604-1736
E-Mail: axel.bock@hannover-re.com