

Fact Sheet

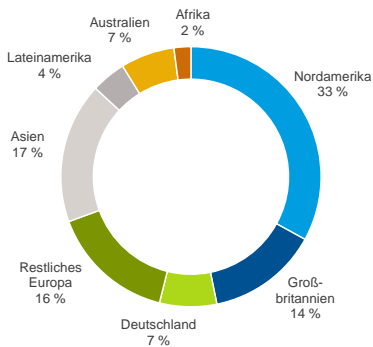
Überblick

Die Hannover Rück ist mit einem Bruttoprämienvolumen von mehr als 24 Mrd. EUR der drittgrößte Rückversicherer der Welt. Sie betreibt alle Sparten der Schaden- und Personen-Rückversicherung und ist mit mehr als 3.000 Mitarbeitern auf allen Kontinenten vertreten. Gegründet 1966, umfasst der Hannover Rück-Konzern heute mehr als 170 Tochtergesellschaften, Niederlassungen und Repräsentanzen weltweit. Das Deutschland-Geschäft wird von der Tochtergesellschaft E+S Rück betrieben.

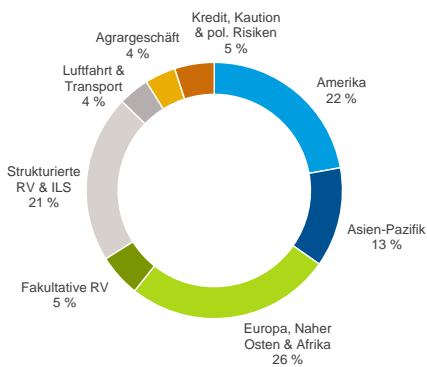
Unsere Vision: Werte schaffen durch Rückversicherung

Im Interesse unserer Kunden, Aktionäre, Mitarbeiter und Geschäftspartner ist es für uns von entscheidender Bedeutung, nachhaltiges Wachstum sicherzustellen. Im Vordergrund stehen dabei die Steigerung des Gewinns je Aktie sowie des Unternehmenswerts (definiert als unser ökonomisches Kapital) einschließlich Dividenden.

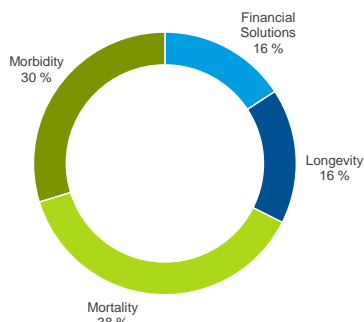
Prämienverteilung Konzern, brutto (Stand 31. Dez 2020)



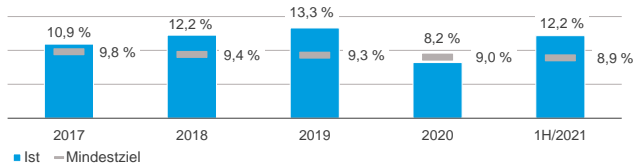
Prämienverteilung Schaden-RV, brutto (Stand 31. Dez 2020)



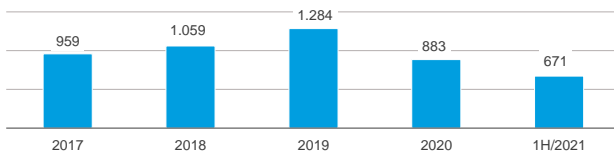
Prämienverteilung Personen-RV, brutto (Stand 31. Dez 2020)



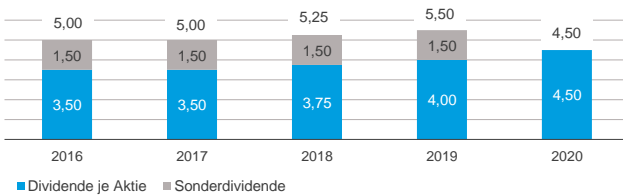
Eigenkapitalrendite



Konzernergebnis



Dividende je Aktie



Finanzkraft-Ratings (Stand: August 2021)

Standard & Poor's	AA- (Ausblick: stabil)
A.M. Best	A+ (Ausblick: stabil)

Ausblick

Ergebnisprognosen der Hannover Rück	2021	2022
Gebuchte Bruttoprämie	Wachstum im oberen einstelligen Prozentbereich	n.v.
Kapitalanlagenrendite-Ziel	~2,4 %	n.v.
Konzernergebnis	1,15 - 1,25 Mrd. EUR	n.v.
Konsensus-Analystenschätzungen¹		
Konzernergebnis (in Mio. EUR)	1.292	1.491
Dividende je Aktie (in EUR)	5,73	6,10

¹ Quelle: Bloomberg, Stand: 30. Juni 2021

Finanzkalender 2021

- ▶ 4. Februar 2021: Telefonkonferenz zur Erneuerung 1/1/2021
- ▶ 11. März 2021: Bilanzpressekonferenz
- ▶ 11. März 2021: Telefonkonferenz zum Jahresabschluss 2020
- ▶ 5. Mai 2021: Zwischenmitteilung zum 31. März 2021
- ▶ 5. Mai 2021: Hauptversammlung
- ▶ 5. August 2021: Halbjahresfinanzbericht 2021
- ▶ 13. Oktober 2021: 24. Investorentag
- ▶ 4. November 2021: Zwischenmitteilung zum 30. September 2021

in Mio. EUR	2018	2019	2020		2021				
	31.12.	31.12.	31.12.	1.1.-30.6.	1.1.-31.3.	1.4.-30.6.	1.1.-30.6.	+/- Vorjahr	
Hannover Rück-Konzern									
Ergebnis									30.6.
Gebuchte Bruttoprämie	19.176,4	22.597,6	24.765,5	13.146,1	7.809,3	6.655,3	14.464,6	+10,0 %	
Verdiente Nettoprämie	17.289,1	19.729,7	21.355,9	10.378,1	5.692,7	5.822,6	11.515,3	+11,0 %	
Versicherungstechnisches Ergebnis ¹	156,9	-9,7	-693,7	-330,4	25,4	98,9	124,3	-	
Kapitalanlageergebnis	1.530,0	1.757,1	1.688,1	793,1	441,1	424,7	865,8	+9,2 %	
Operatives Ergebnis (EBIT)	1.596,6	1.853,2	1.214,1	503,5	403,8	552,3	956,1	+89,9 %	
Konzernergebnis	1.059,5	1.284,2	883,1	402,4	305,9	364,7	670,6	+66,7 %	
Bilanz									31.12.
Haftendes Kapital	11.035,1	13.588,9	14.071,0	13.715,1	14.822,2		14.859,2	+5,6 %	
Eigenkapital der Aktionäre der Hannover Rück SE	8.776,8	10.528,0	10.995,0	10.687,7	11.043,0		11.050,6	+0,5 %	
Anteile nicht beherrschender Gesellschafter	765,2	826,5	844,4	791,6	803,3		831,7	-1,5 %	
Hybridkapital	1.493,1	2.234,4	2.231,6	2.235,8	2.976,0		2.976,9	+33,4 %	
Kapitalanlagen (ohne Depotforderungen)	42.197,3	47.629,4	49.001,6	48.768,1	52.282,9		52.847,7	+7,8 %	
Bilanzsumme	64.508,6	71.356,4	71.437,5	73.307,1	77.038,8		78.099,2	+9,3 %	
Kennzahlen									30.6.
Selbstbehalt	90,7 %	90,0 %	90,1 %	90,8 %	91,5 %	89,2 %	90,4 %	-0,3 %p	
Kapitalanlagerendite (ohne Depotforderungen)	3,2 %	3,5 %	3,0 %	2,7 %	2,5 %	2,9 %	2,7 %	-0,0 %p	
EBIT-Marge ²	9,2 %	9,4 %	5,7 %	4,9 %	7,1 %	9,5 %	8,3 %	+3,5 %p	
Eigenkapitalrendite (nach Steuern)	12,2 %	13,3 %	8,2 %	7,6 %	11,1 %	13,2 %	12,2 %	+4,6 %p	
Kennzahlen zur Aktie (ISIN: DE0008402215; WKN: 840221; Börsenkürzel: Bloomberg = HNR1, Thomson Reuters = HNRGn, ADR = HVRRY)									
Ergebnis je Aktie (in EUR) ³	8,79	10,65	7,32	3,34	2,54	3,02	5,56		
Buchwert je Aktie (in EUR) ⁴	72,78	87,30	91,17	88,62	91,57		91,63		
Aktienkurs zum Quartalsende/Jahresschlusskurs (in EUR)	117,70	172,30	130,30	153,40	155,80		141,10		
Preis-Buchwert-Verhältnis ⁵	1,62	1,97	1,43	1,73	1,70		1,54		
Kurs-Gewinn-Verhältnis ⁶	13,40	16,18	17,79	17,85	14,16		13,12		
Aktienperformance seit Jahresbeginn	+12,2 %	+46,4 %	-24,4 %	+17,7 %	+18,9 %		-8,0 %		
Marktkapitalisierung zum Quartals-/Jahresende ⁷	14.194,3	20.778,9	15.713,8	18.499,6	18.789,0		17.016,3		
Schaden-Rückversicherung									
Gebuchte Bruttoprämie	11.976,0	14.781,3	16.744,1	9.174,2	5.692,9	4.573,7	10.266,5	+11,9 %	
Verdiente Nettoprämie	10.804,2	12.797,6	14.205,4	6.869,1	3.863,1	3.983,6	7.846,6	+14,2 %	
Versicherungstechnisches Ergebnis ¹	337,0	235,4	-223,5	-160,7	147,3	169,4	316,8	-	
Operatives Ergebnis (EBIT)	1.322,6	1.285,8	831,3	290,0	312,1	465,8	777,9	+168,2 %	
Konzernergebnis	929,1	871,7	620,3	244,7	261,1	331,0	592,1	+141,9 %	
Selbstbehalt	90,7 %	90,3 %	90,3 %	91,4 %	92,6 %	89,8 %	91,3 %	-0,1 %p	
Großschäden in Prozent der verdienten Nettoprämie	7,9 %	7,5 %	11,2 %	10,7 %	5,0 %	5,0 %	4,2 %	-6,6 %p	
Kombinierte Schaden-/Kostenquote ⁸	96,5 %	98,2 %	101,6 %	102,3 %	96,2 %	95,7 %	96,0 %	-6,4 %p	
EBIT-Marge ²	12,2 %	10,0 %	5,9 %	4,2 %	8,1 %	11,7 %	9,9 %	+5,7 %p	
Personen-Rückversicherung									
Gebuchte Bruttoprämie	7.200,4	7.816,4	8.021,4	3.971,9	2.116,4	2.081,7	4.198,1	+5,7 %	
Verdiente Nettoprämie	6.484,8	6.931,9	7.150,3	3.508,9	1.829,6	1.838,9	3.668,5	+4,5 %	
Operatives Ergebnis (EBIT)	275,9	569,9	384,8	214,2	92,0	87,1	179,1	-16,4 %	
Konzernergebnis	185,9	471,6	323,3	188,4	56,8	47,9	104,8	-44,4 %	
Selbstbehalt	90,7 %	89,5 %	89,8 %	89,4 %	88,6 %	87,8 %	88,2 %	-1,1 %p	
EBIT-Marge ²	4,3 %	8,2 %	5,4 %	6,1 %	5,0 %	4,7 %	4,9 %	-1,2 %p	

¹ Einschließlich Depotzinsen

² Operatives Ergebnis (EBIT)/Verdiente Nettoprämie

³ Konzernergebnis geteilt durch die Anzahl der ausstehenden Aktien der Periode

⁴ Eigenkapital geteilt durch die Anzahl der ausstehenden Aktien

⁵ Aktienkurs zum Quartalsende/Jahresschlusskurs geteilt durch den Buchwert je Aktie

⁶ Aktienkurs zum Quartalsende/Jahresschlusskurs geteilt durch das Ergebnis je Aktie (im laufenden Jahr geteilt durch das von Analysten erwartete Ergebnis je Aktie)

⁷ Marktwert der Hannover Rück zum Stichtag; Marktkapitalisierung = Anzahl der ausstehenden Aktien * Aktienkurs

Investor Relations Kontakte

Postadresse:
Hannover Rück SE
Karl-Wiechert-Allee 50
30625 Hannover

► Karl Steinle
Telefon: +49 511 5604-1500
E-Mail: karl.steinle@hannover-re.com

► Axel Bock
Telefon: +49 511 5604-1736
E-Mail: axel.bock@hannover-re.com

► Rebekka Brust
Telefon: +49 511 5604-1530