



Hannover Rück - der etwas andere Rückversicherer

Klaus Paesler
Senior Investor Relations Manager

NISAX-Forum
13. Börsentag der Börsen Hamburg-Hannover
Hannover, 31. Oktober 2009

hannover **rück**

HAFTUNGSAUSSCHLUSS

Diese Präsentation ist nicht auf die Investitionsziele oder finanzielle Lage einer bestimmten Einzelperson oder juristischen Person ausgerichtet. Investoren sollten zu der Frage einer Investition in Aktien und sonstige Wertpapiere von Hannover Rück unabhängigen fachlichen Rat einholen und selbst eine gründliche Analyse der betreffenden Situation vornehmen.

Obwohl Hannover Rück sich bemüht hat, mit dieser Präsentation zuverlässige, vollständige und aktuelle Informationen zu liefern, kann das Unternehmen für die Richtigkeit, Vollständigkeit und Aktualität der Angaben keine Haftung übernehmen.

Bestimmte Aussagen in dieser Präsentation, die auf gegenwärtig zur Verfügung stehenden Informationen beruhen, sind in die Zukunft gerichtet oder enthalten bestimmte Erwartungen für die Zukunft. Solche Aussagen sind naturgemäß mit Risiken und Unsicherheiten behaftet. Umstände wie die allgemeine wirtschaftliche Entwicklung, zukünftige Marktbedingungen, außergewöhnliche Schadensbelastungen durch Katastrophen, Veränderungen der Kapitalmärkte und sonstige Umstände können dazu führen, dass die tatsächlichen Ereignisse oder Ergebnisse erheblich von den Vorhersagen der in die Zukunft gerichteten Aussagen abweichen.

Die Angaben in dieser Präsentation dienen allgemeinen Informationszwecken und sind weder ein Angebot noch Teil eines Angebotes oder einer sonstigen Aufforderung, von Hannover Rück begebene Wertpapiere zu erwerben, zu zeichnen oder zu veräußern.

© Hannover Rückversicherung AG. Alle Rechte vorbehalten.

Hannover Rück ist das eingetragene Markenzeichen von Hannover Rückversicherung AG.

THEMEN DER PRÄSENTATION

- Was ist Rückversicherung?
- Hannover Rück – der etwas andere Rückversicherer
- Schaden-Rückversicherung
- Personen-Rückversicherung
- Kapitalanlage-Management
- Ausblick

WAS IST RÜCKVERSICHERUNG?



AUFGABEN EINES RÜCKVERSICHERERS

→ Was ist Rückversicherung?

- Versicherung der (Erst-) Versicherer

→ Wo kommt Rückversicherung vor?

- Großrisiken

(Flugzeuge, Schiffe, Industrieanlagen, Naturkatastrophen, Terrorrisiken)

- Privatkundengeschäft

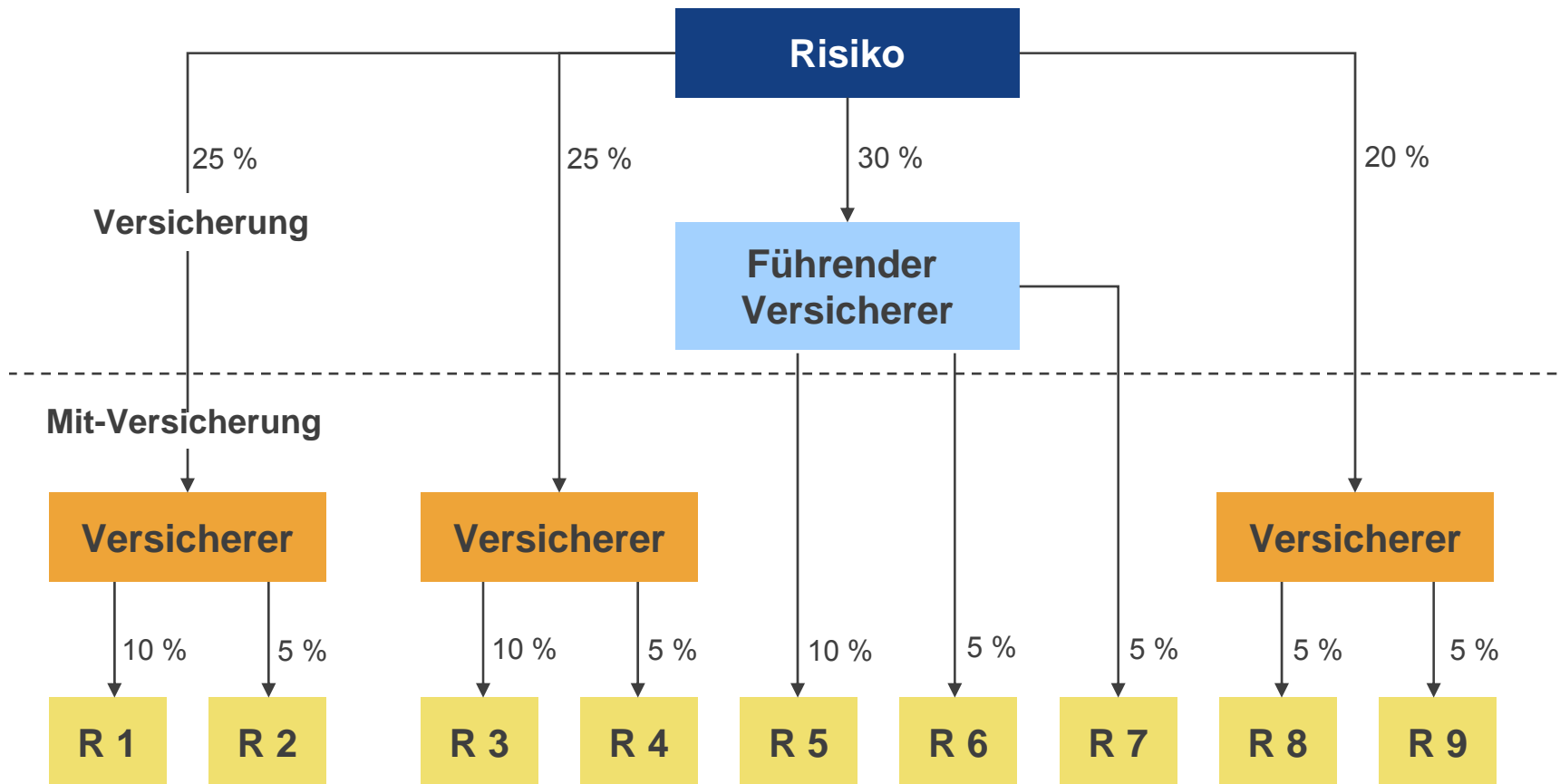
(Kraftfahrzeuge, Hausrat, Wohn- und Geschäftsgebäude, Lebensversicherung, Krankenversicherung)

- Rückversicherung stellt auch oft Kapitalersatz dar

DIE FUNKTIONSWEISE DER RÜCKVERSICHERUNG...

...basiert auf dem Prinzip der Risikosplittung

→ Beispiel: Stahlwerk (Feuerversicherungssumme 5.000.000 Mio. EUR)



THEMEN DER PRÄSENTATION

- Was ist Rückversicherung?
- Hannover Rück – der etwas andere Rückversicherer
- Schaden-Rückversicherung
- Personen-Rückversicherung
- Kapitalanlage-Management
- Ausblick

Prämien-Ranking

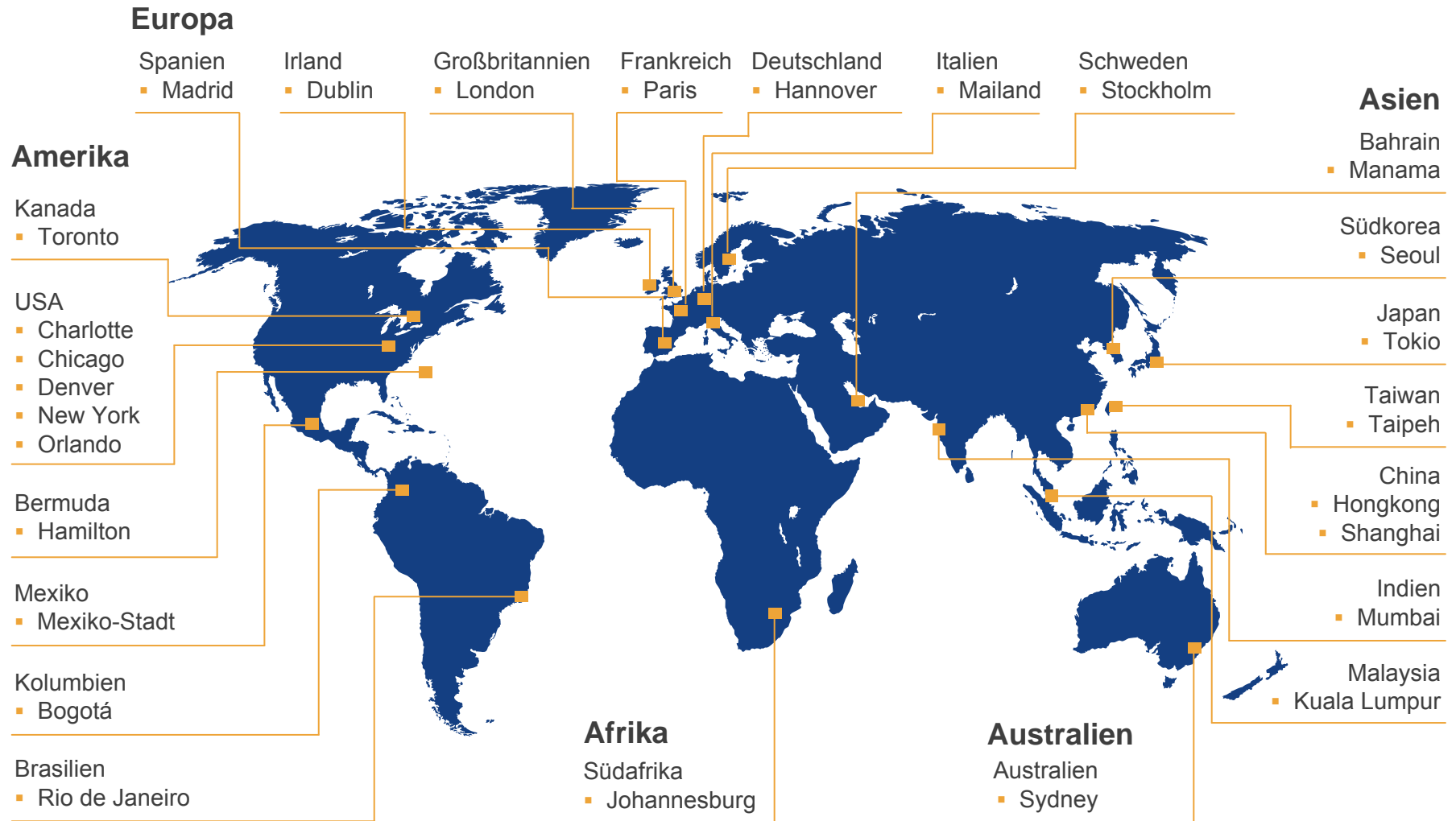
WIR SIND EINER DER GRÖSSTEN RÜCKVERSICHERER DER WELT

2008 in Mio. USD

Rang	Gruppe	Land	Brutto- prämie	Gebuchte Nettoprämie
1	Swiss Re	CH	29.212	24.296
2	Münchener Rück	D	28.820	27.199
3	Berkshire Hathaway Re Group	USA	12.827	12.123
4	Hannover Rück	D	11.446	10.196
5	Lloyd's	GB	9.114	6.702
6	SCOR	F	8.185	7.500
7	RGA Re	USA	5.839	5.349
8	Transatlantic	USA	4.423	4.108
9	Partner Re	BDA	4.028	3.989
10	London Re	CDN	3.696	3.144
11	Everest Re	BDA	3.678	3.505
12	XL Capital	BDA	2.951	2.403
13	Korean Re	ROK	2.946	2.055
14	Mapfre	E	2.507	1.683
15	Odyssey Re	USA	2.295	2.031

Unsere Infrastruktur

PRÄSENT AUF ALLEN 5 KONTINENTEN

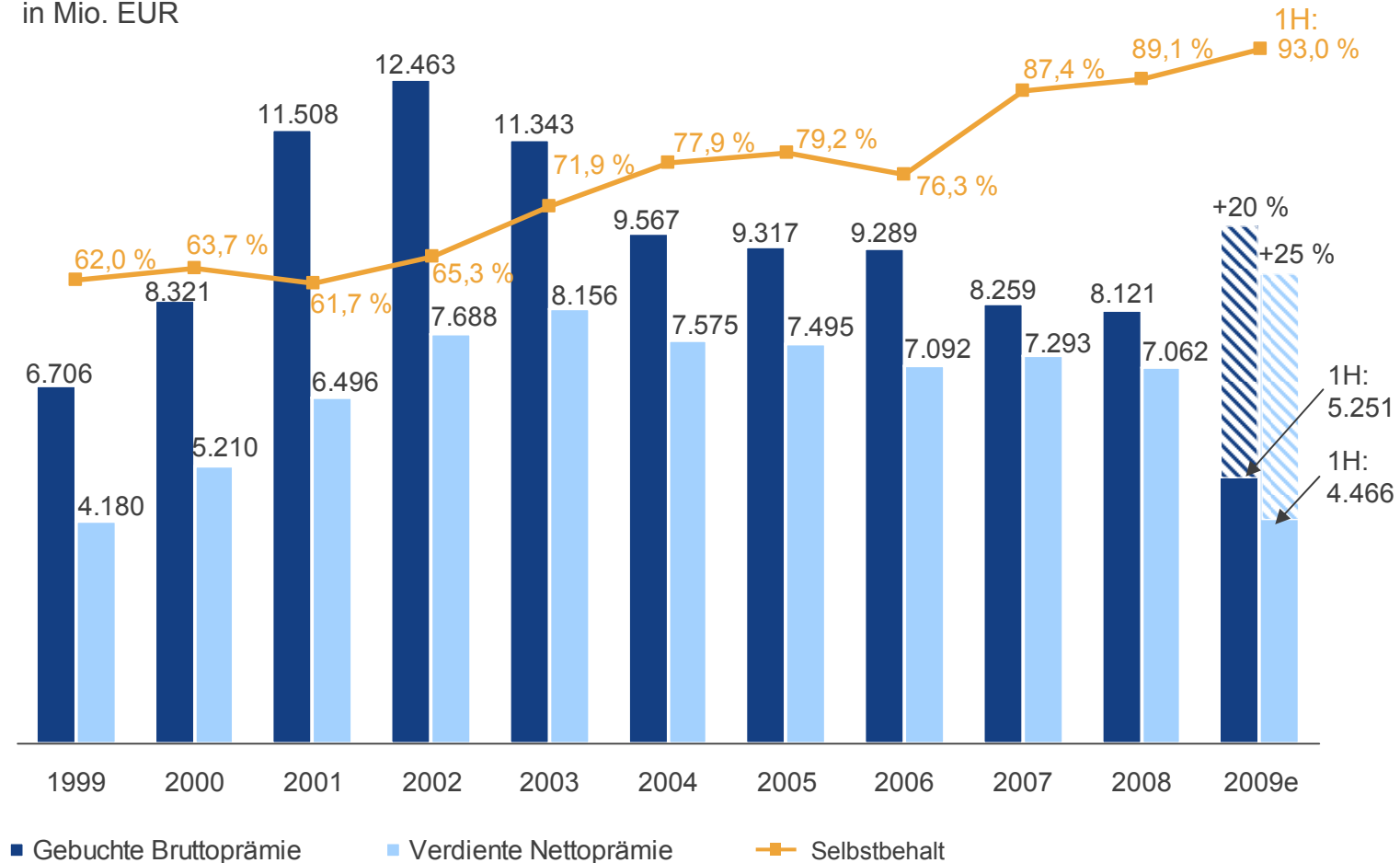


Prämienentwicklung

KRÄFTIGES WACHSTUM IN 2009...

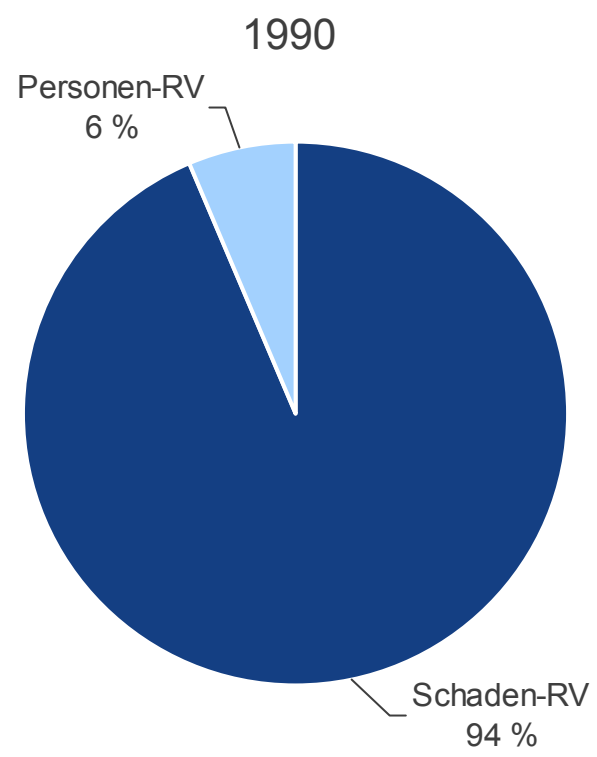
...infolge positiver Marktbedingungen und Akquisition des ING Life Re Portfolios

in Mio. EUR

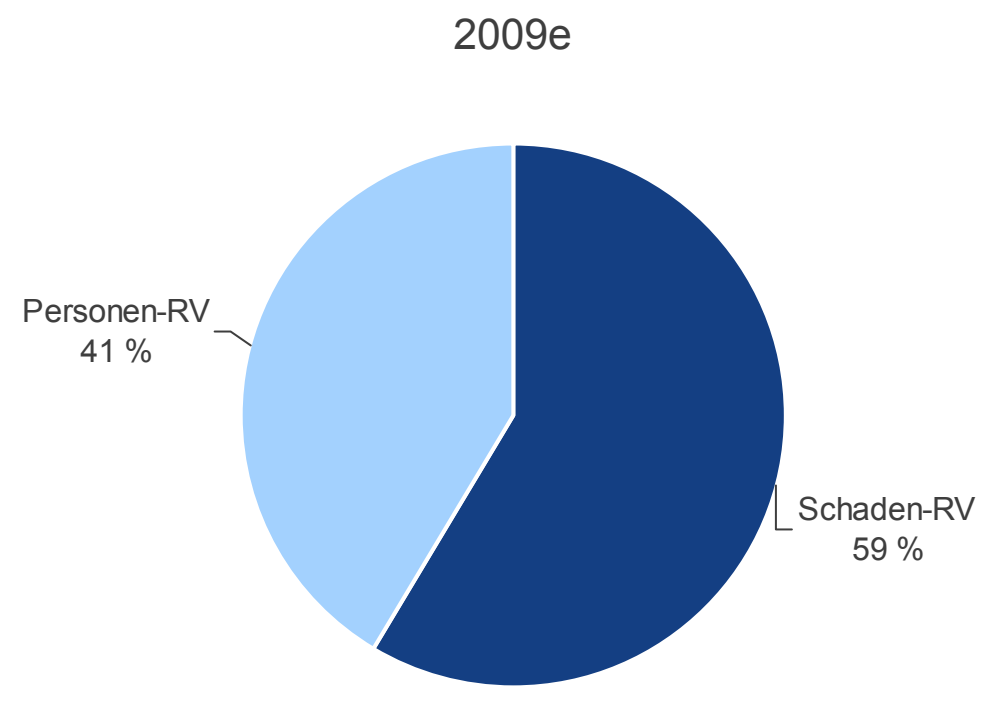


1999 - 2003 US GAAP, seit 2004 IFRS; ab 2006 neue Segmentierung

Diversifizierung
STARK GEWACHSENER ANTEIL DER PERSONEN-RV



Gesamt-Bruttoprämie:
2.135 Mio. EUR

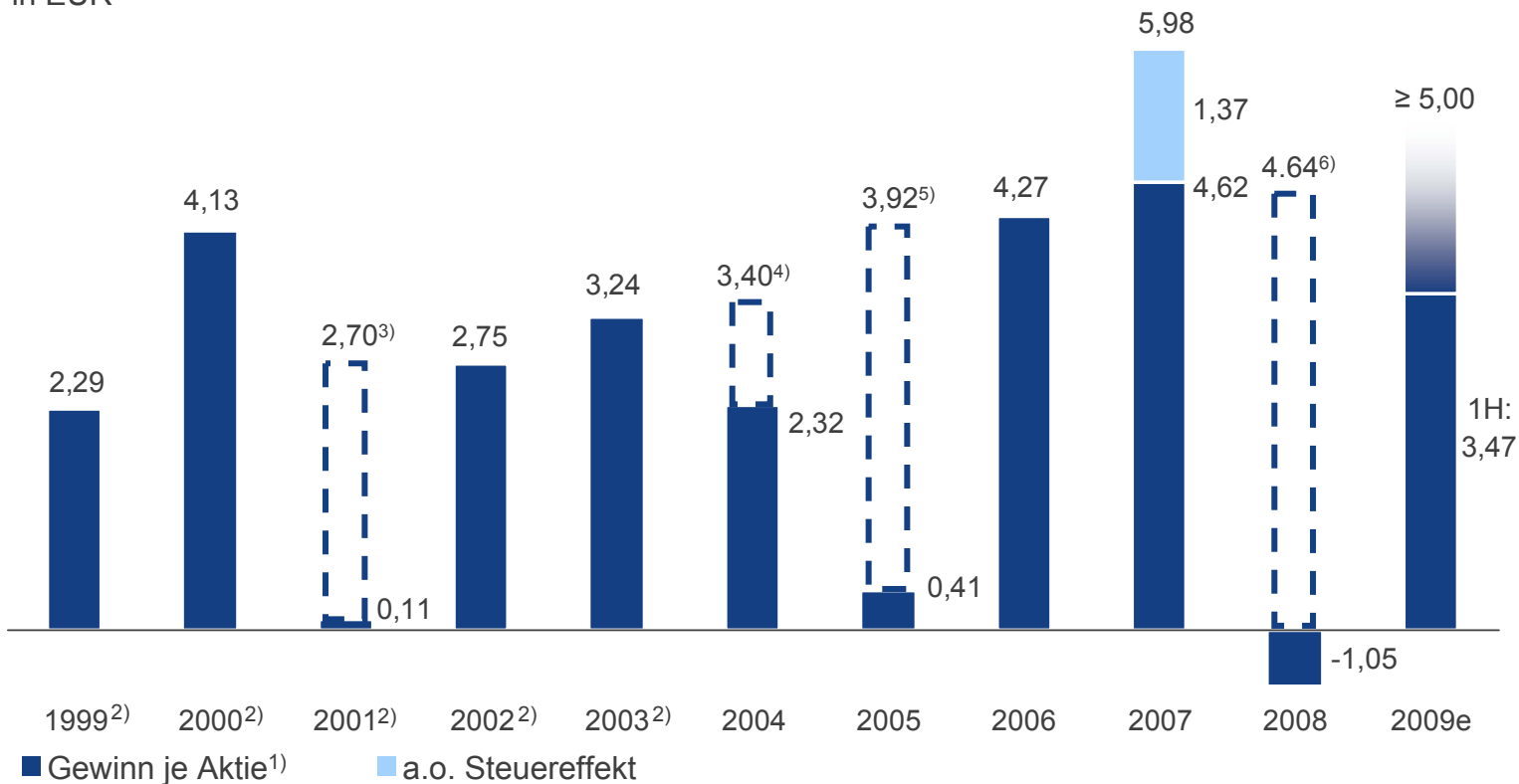


Gesamt-Bruttoprämie:
~ 9.750 Mio. EUR

Gewinnziele

ERGEBNIS JE AKTIE: WIEDER NORMALISIERT IN 2009

in EUR



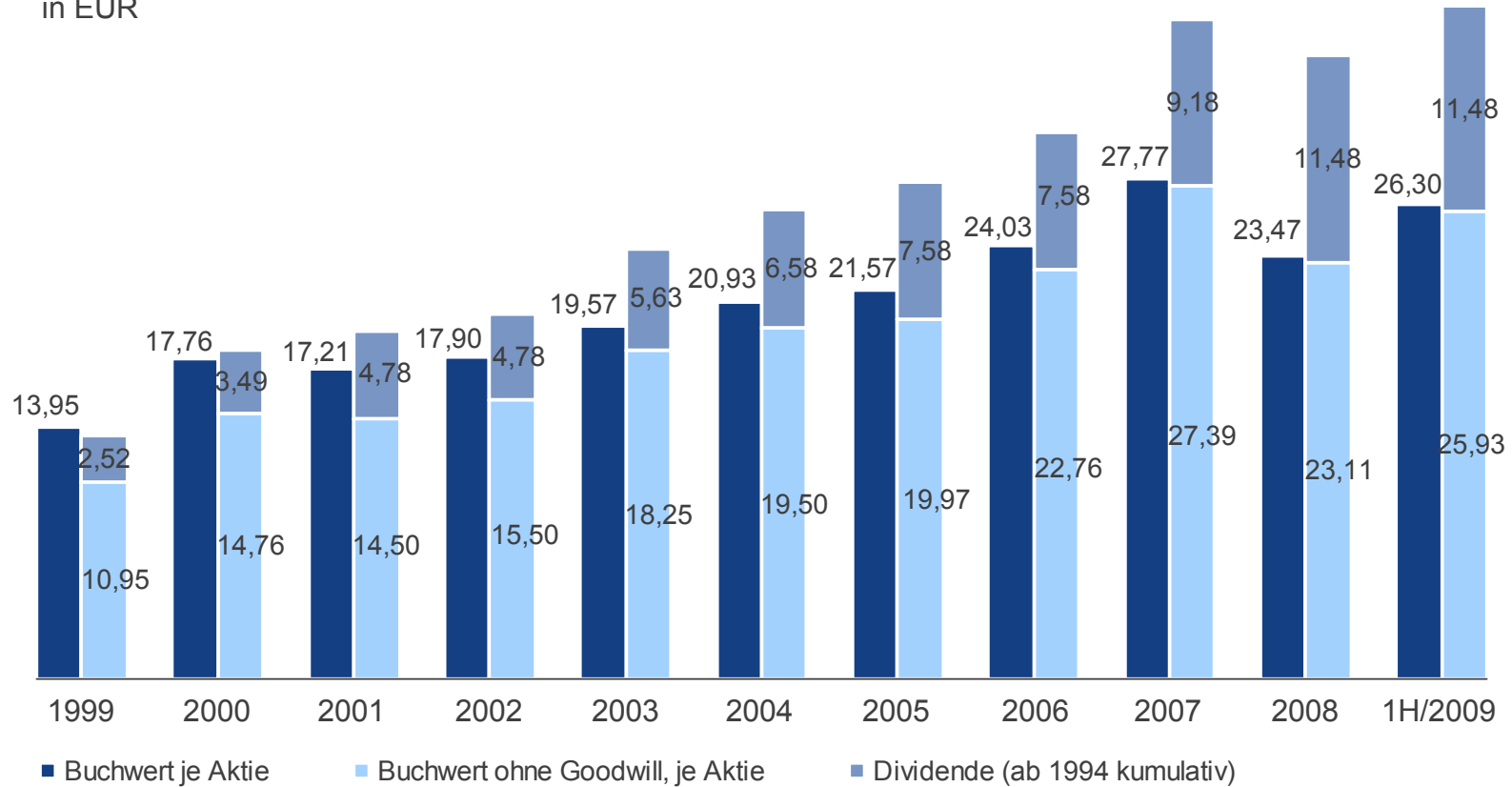
1) Unter Berücksichtigung des Aktiensplits im Verhältnis 1:3 im Juli 2002
 3) Analystenschätzungen vor 11. September
 5) Analystenschätzungen vor "KRW"

2) Gewinn je Aktie nach US GAAP, verwässert
 4) Analystenschätzungen vor 4 Florida Hurrikanen
 6) Analystenschätzungen vor Finanzmarktkrise

Gewinnziele

BUCHWERT JE AKTIE: KONTINUIERLICHE ENTWICKLUNG

in EUR

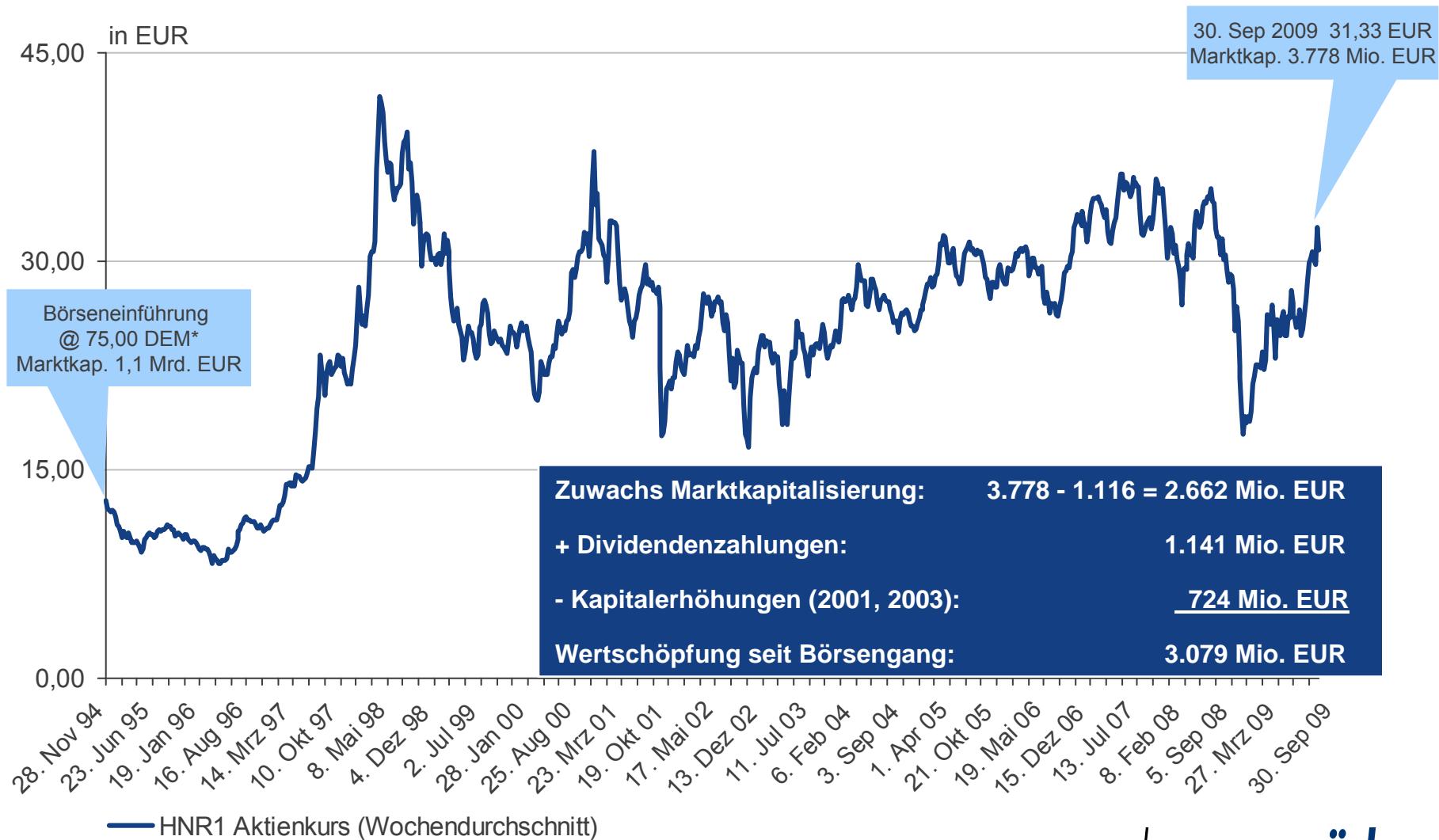


1999 - 2003 US GAAP, ab 2004 IFRS

Aktienperformance

HNR1 SEIT BÖRSENGANG: 3 MRD. EUR WERTSCHÖPFUNG...

...trotz kürzlicher Kapitalmarktkrise



* Vor 3:1-Aktiensplit am 15.07.2002

hannover **rück**

WIR SIND DER ETWAS ANDERE RÜCKVERSICHERER

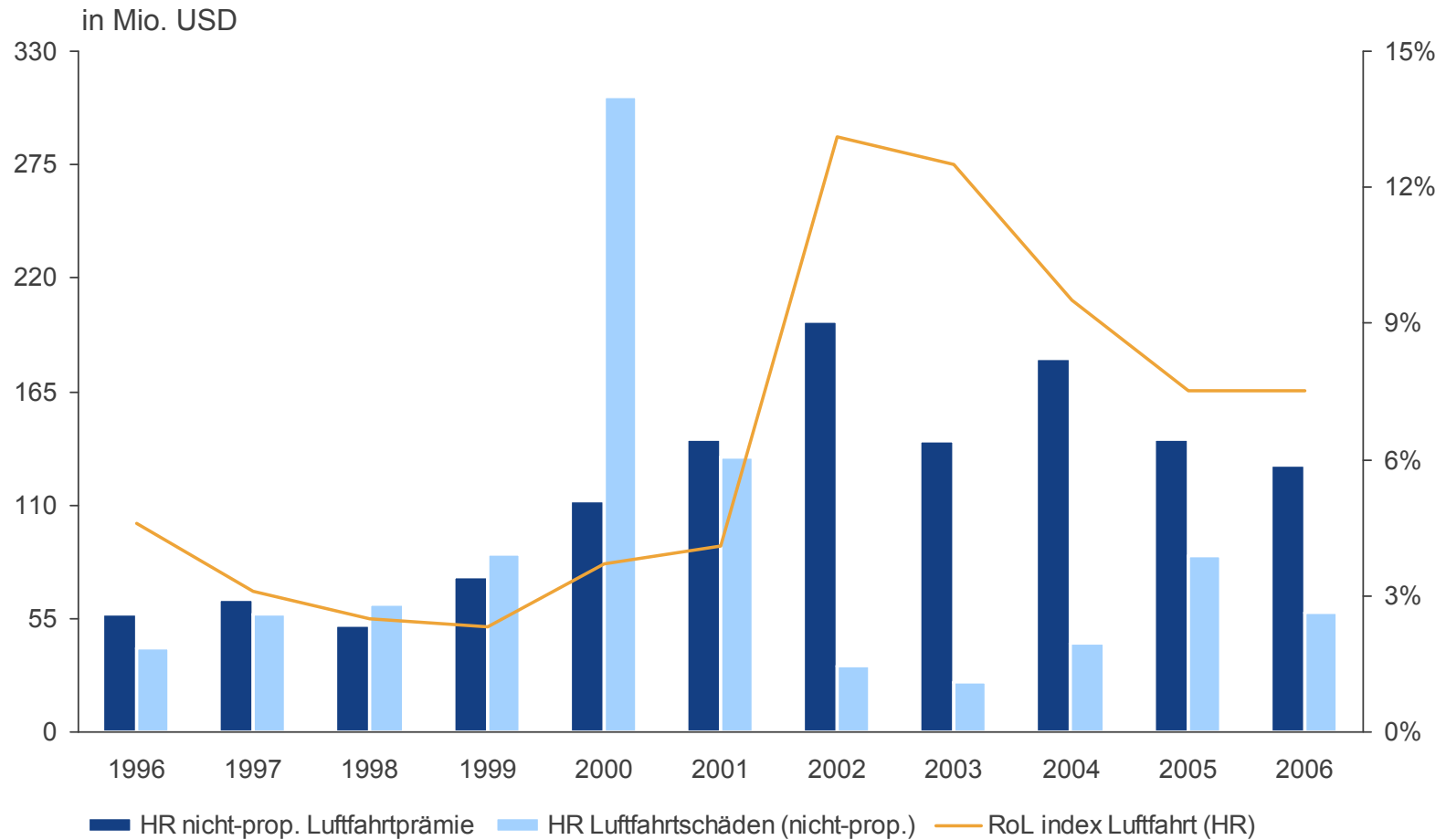
- Wir sind schnell, flexibel, undogmatisch und gehen unseren eigenen Weg
- Wir tanzen nicht auf allen Hochzeiten
- Als reiner Rückversicherer stehen wir nicht im Wettbewerb zu unseren Kunden
- Wir sind sparsam und haben schlanke Strukturen
- Fokus auf Profitabilität statt auf Ranglisten und Marktanteil
- Kapital-Management ist unser Schlüssel zum Erfolg
 - Diversifikation sichert optimale Kapitalnutzung
 - Optimale Eigenkapital-Basis dank effizienter Nutzung von Hybridkapital
- Wir erwirtschaften hohe Eigenkapital-Renditen

Ertrag geht vor Umsatz!

Punkte, die für die Hannover Rück sprechen

FLEXIBEL, REAGIERT SCHNELL

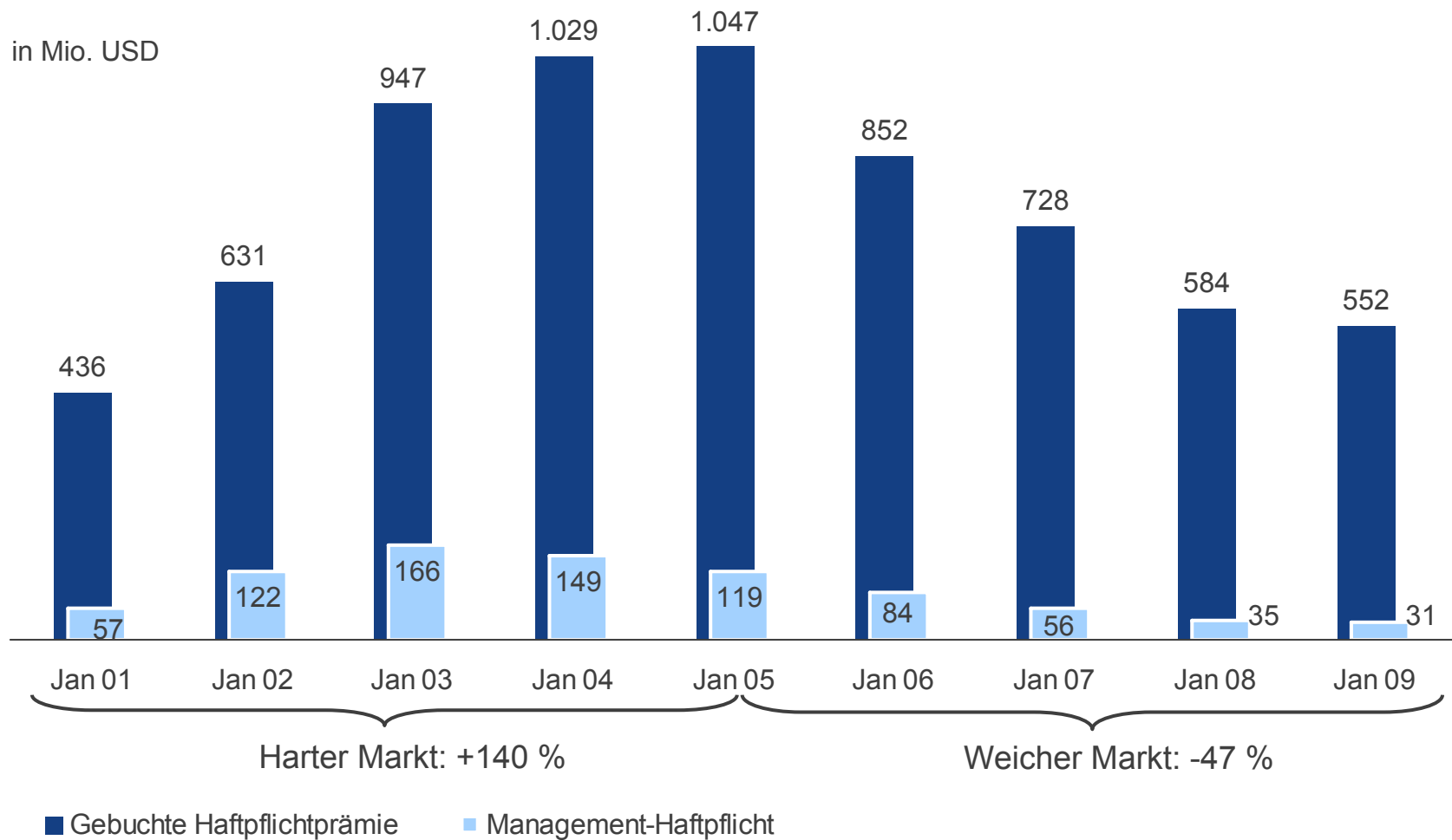
Luftfahrtgeschäft



Punkte, die für die Hannover Rück sprechen

MANAGEMENT DES PREISZYKLUS

U.S. Haftpflichtgeschäft



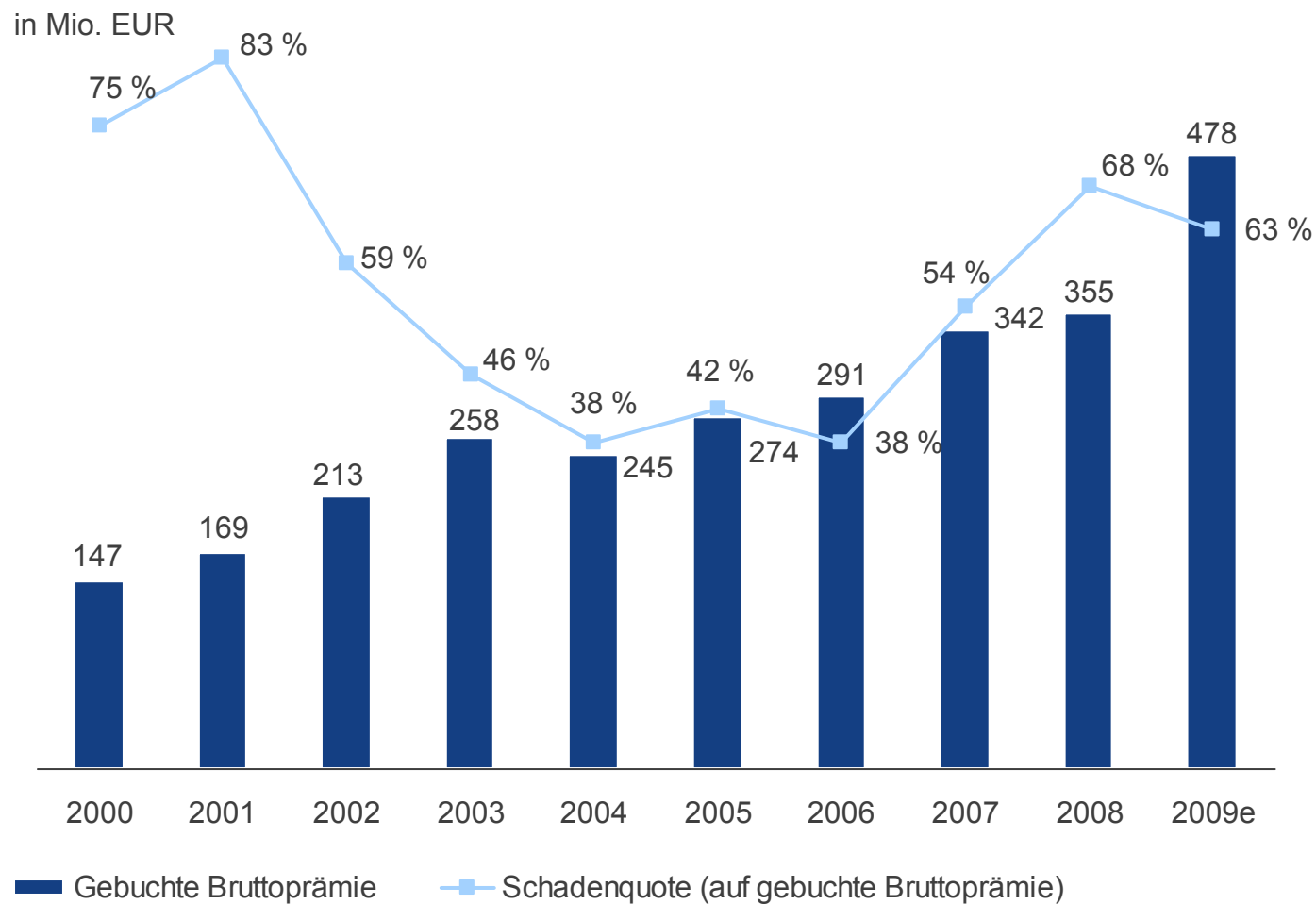
Gezeichnete Verträge per 1. Jan (Zeichnungsjahrbasis)

hannover **rück**

Punkte, die für die Hannover Rück sprechen

WACHSTUM DES PORTFOLIOS IN VERHÄRTENDEN MÄRKTEN

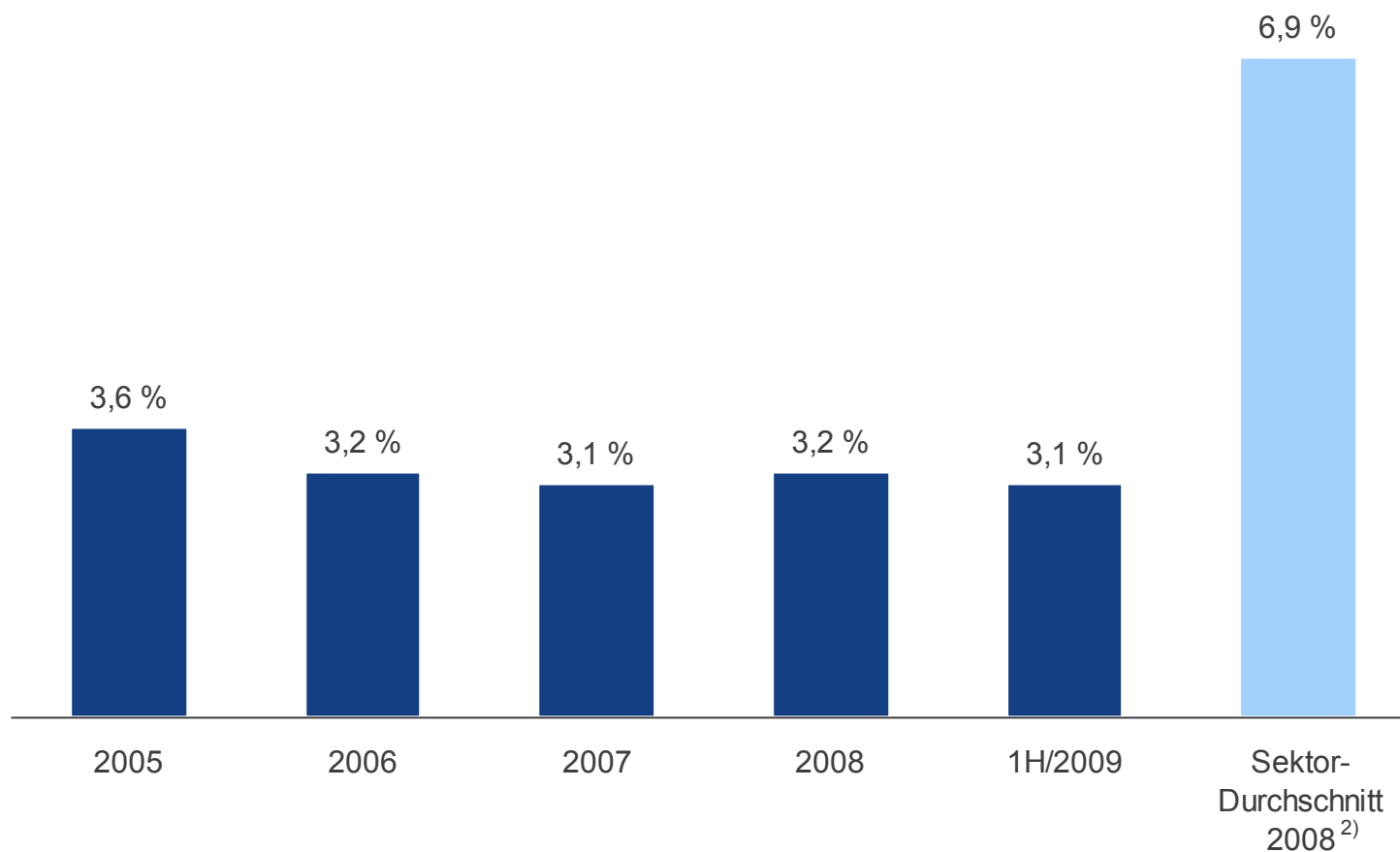
Kredit, Kaution und politische Risiken



Punkte, die für die Hannover Rück sprechen

VERWALTUNGSKOSTENQUOTE¹⁾

Kostenquote unter Hälfte des Branchendurchschnitts



Eigene Berechnung

1) Aufwendungen für den Versicherungsbetrieb + sonstige versicherungstechnische Aufwendungen
in % der verdienten Nettoprämie

2) Munich Re, SCOR, Swiss Re, SCOR, Transatlantic Re, Partner Re, Everest Re

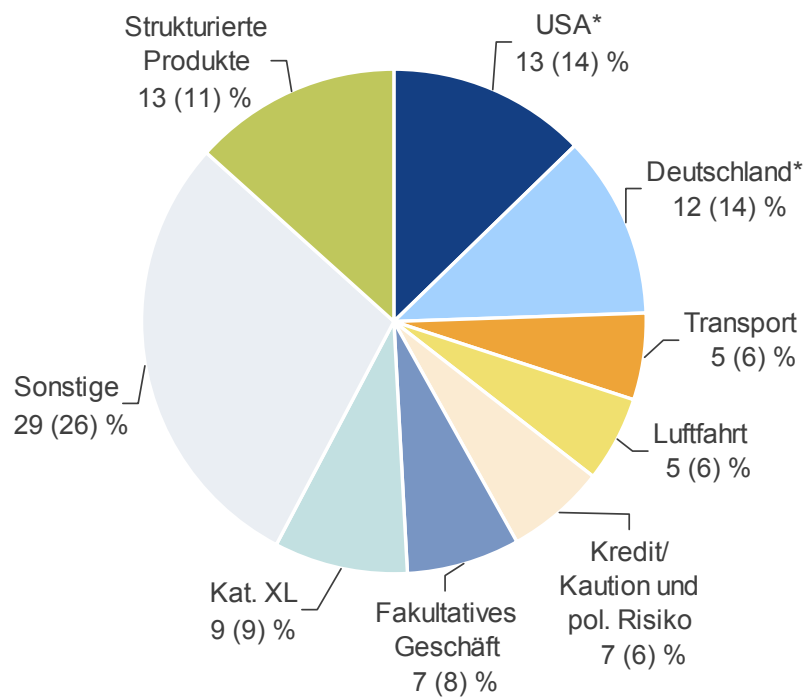
THEMEN DER PRÄSENTATION

- Was ist Rückversicherung?
- Hannover Rück-Konzern
- Schaden-Rückversicherung
- Personen-Rückversicherung
- Kapitalanlage-Management
- Ausblick

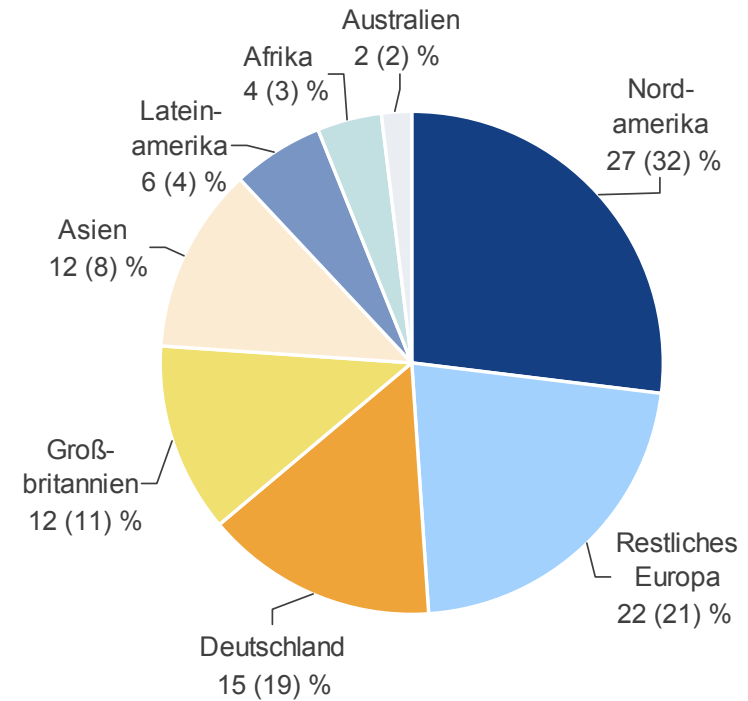
Diversifizierung

PRÄMIENSPLIT

Spartenaufteilung



Geografische Aufteilung



Gebuchte Bruttoprämie 2008:
4.988 Mio. EUR
(2007: 5.190 Mio. EUR)

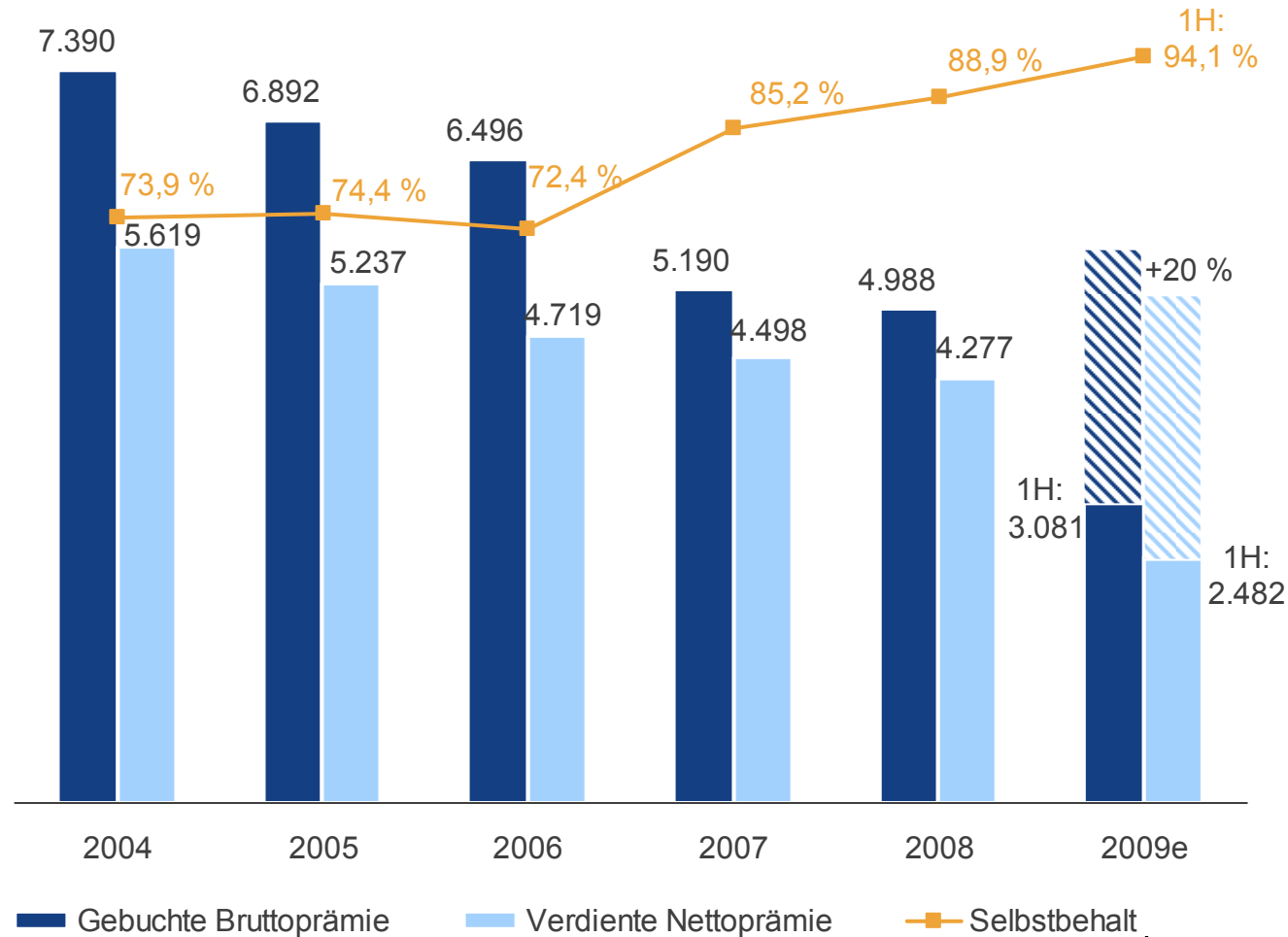
* Alle Sparten der Schaden-RV mit Ausnahme der gesondert genannten

Prämienentwicklung

NACH JAHREN DER KONSOLIDIERUNG...

...sehen wir profitablen Wachstum entgegen

in Mio. EUR



2004 - 2005 eigene Berechnung, inkl. Konsolidierung

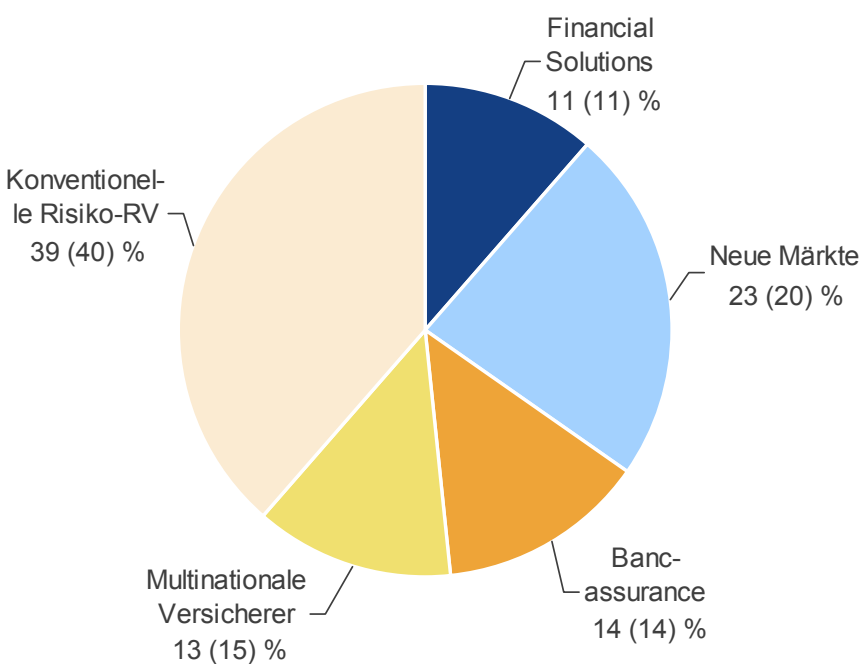
hannover rüch

THEMEN DER PRÄSENTATION

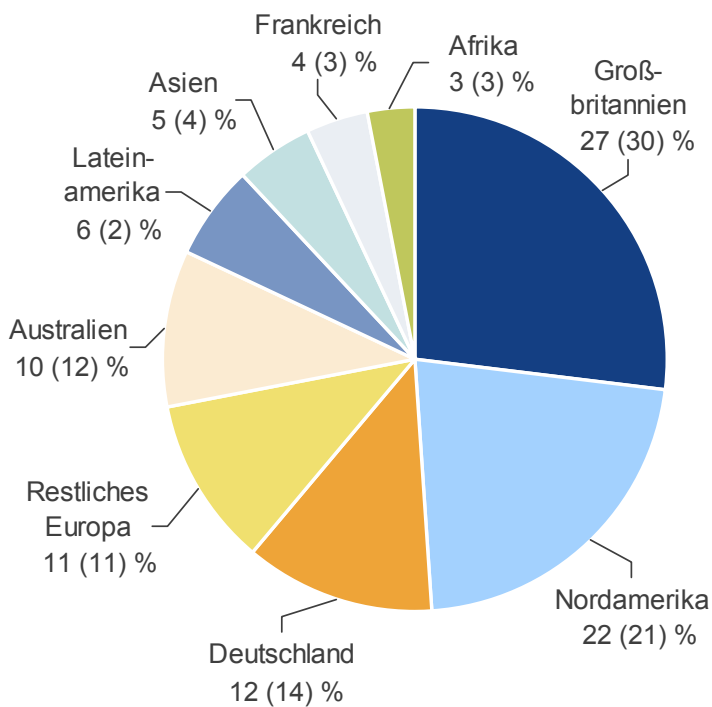
- Was ist Rückversicherung?
- Hannover Rück-Konzern
- Schaden-Rückversicherung
- Personen-Rückversicherung
- Kapitalanlage-Management
- Ausblick

Diversifizierung PRÄMIENSPLIT

Spartenaufteilung



Geografische Aufteilung



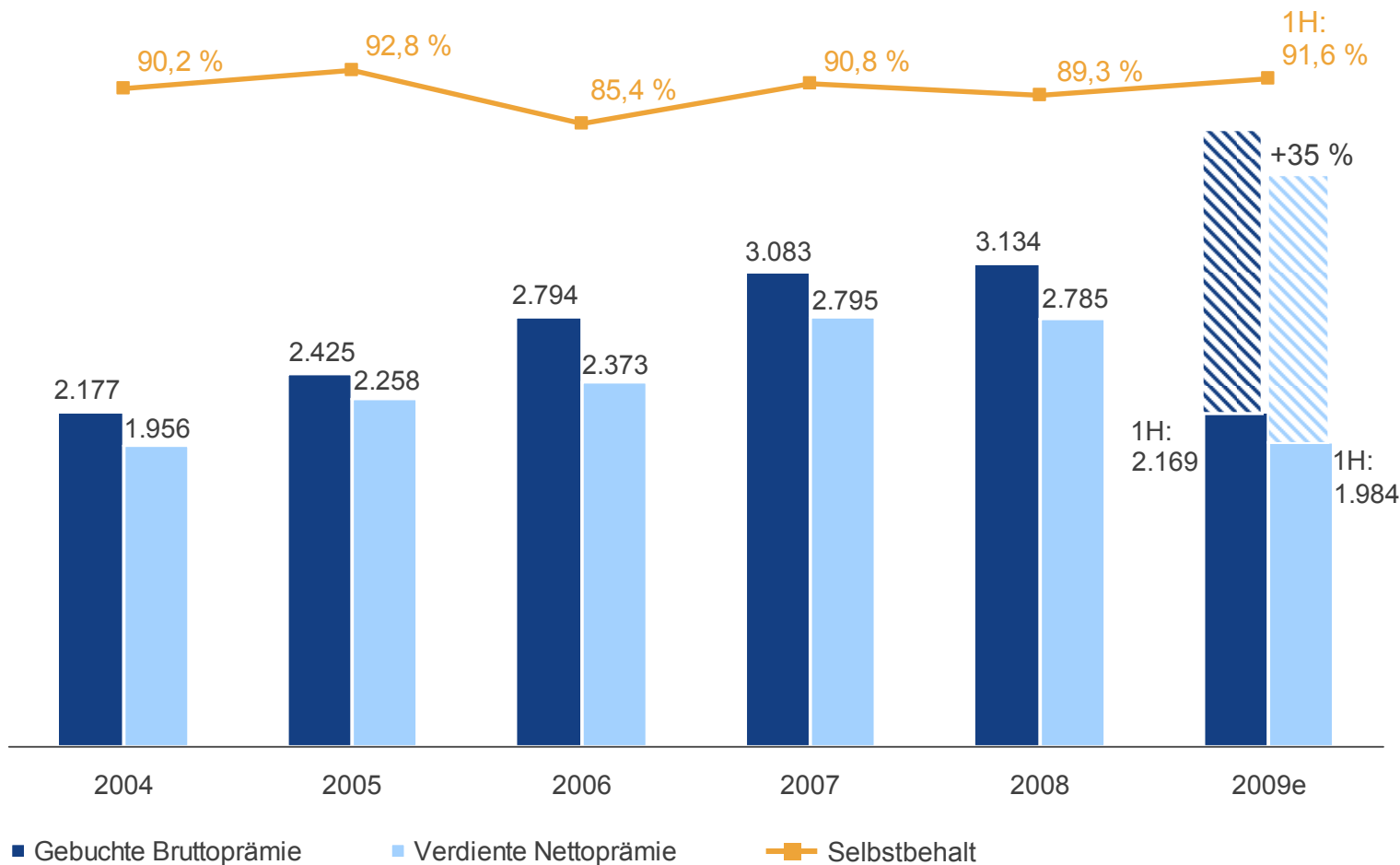
Gebuchte Bruttoprämie 2008:
 3.134 Mio. EUR
 (2007: 3.083 Mio. EUR)

Prämienentwicklung

SPRUNG DER BRUTTOPRÄMIE DURCH...

...Akquisition des ING Lebens-RV-Portefeuilles

in Mio. EUR



THEMEN DER PRÄSENTATION

- Was ist Rückversicherung?
- Hannover Rück-Konzern
- Schaden-Rückversicherung
- Personen-Rückversicherung
- Kapitalanlage-Management
- Ausblick

STABILES WACHSTUM DER KAPITALANLAGEN

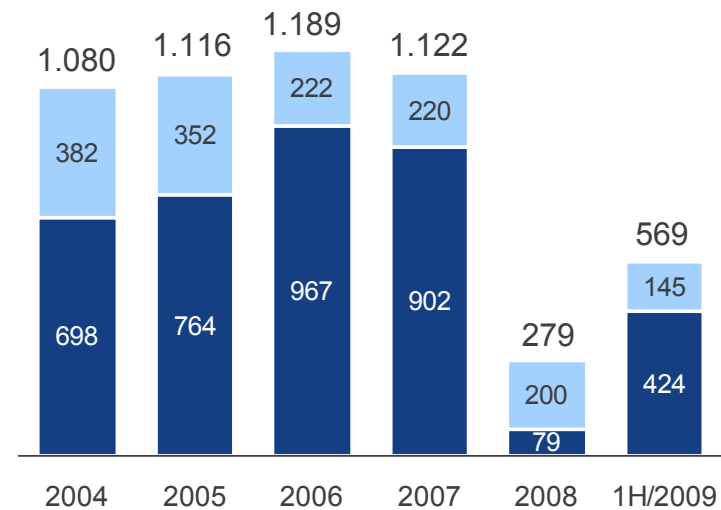
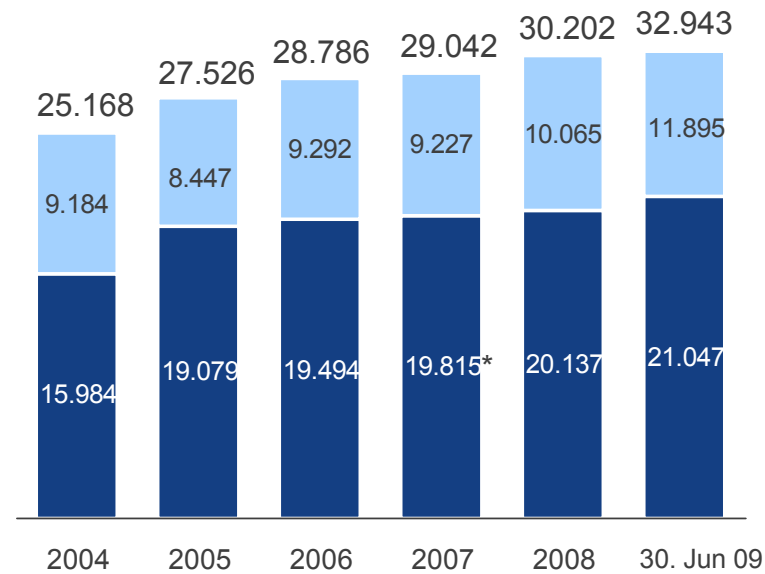
Kapitalanlageergebnis 2009 wieder normalisiert

Kapitalanlagen

Kapitalanlageergebnis

in Mio. EUR

in Mio. EUR



■ Selbstverwaltete Kapitalanlagen ■ Depotforderungen

* Exkl. Praetorian Financial Group 839,2 Mio. EUR

Aufteilung & Strategie

UNVERÄNDERT KONSERVATIVER ANSATZ

Fokus auf liquide, festverzinsliche Wertpapiere

Anlageklasse	2005	2006	2007	2008	30. Jun 09
Festverzinsliche Wertpapiere	82 %	82 %	79 %	89 %	89 %
• Staatsanleihen	26 %	21 %	19 %	28 %	27 %
• Quasi-staatliche Anleihen	20 %	21 %	20 %	23 %	23 %
• Unternehmensanleihen	26 %	27 %	26 %	23 %	24 %
Investment Grade	24 %	25 %	24 %	22 %	22 %
Non-Investment Grade	2 %	2 %	2 %	1 %	2 %
• Pfandbriefe, Besicherte Anleihen, ABS	10 %	13 %	15 %	15 %	15 %
Aktien	8 %	10 %	12 %	3 %	2 %
• Börsennotiert	6 %	8 %	10 %	< 1 %	< 1 %
• Nicht-börsennotiert (Private Equity)*	2 %	2 %	2 %	3 %	2 %
Immobilien	1 %	< 1%	< 1%	< 1%	1 %
Sonstige	4 %	2 %	2 %	2 %	1 %
Kurzfristige Anleihen & Kasse	6 %	6 %	6 %	6 %	7 %

* Ohne Einzahlungsverpflichtungen i. H. v. 291,1 Mio. EUR in 2008 und 295,8 Mio. EUR per 30. Juni 2009

THEMEN DER PRÄSENTATION

- Was ist Rückversicherung?
- Hannover Rück – der etwas andere Rückversicherer
- Schaden-Rückversicherung
- Personen-Rückversicherung
- Kapitalanlage-Management
- Ausblick

Schaden-Rückversicherung

AKTUELLE TRENDS...

...im Schaden-RV-Geschäft der Hannover Rück

Schaden-RV	Volumen	Profitabilität
USA*	→	→
Deutschland*	→	↗
Transport (inkl. Energie)	→	↗
Luftfahrt	↗	↗
Kredit, Kaution & pol. Risiken	↗	→
Weltw. Kat. XL-Geschäft	↗	↗
Weltw. Fakultatives Geschäft	→	→
Strukturierte Produkte	↗	↗

* Alle Sparten der Schaden-RV mit Ausnahme der gesondert genannten

Personen-Rückversicherung

AKTUELLE TRENDS...

...im Personen-RV-Geschäft der Hannover Rück

Personen-RV	Volumen	Profitabilität
Financial Solutions	↑	↑
Neue Märkte	↗	→
Bancassurance	↗	→
Multinationale Versicherer	↗	→
Konventionelle Risiko-RV	↗	→

ZUSAMMENFASSUNG

- Hannover Rück – ein gut positionierter Rückversicherer
- Risikostreuung durch breit diversifizierte Segmente
- Konservatives Kapitalanlage-Portfolio
- Sehr positive Entwicklung im Geschäftsjahr 2009
- Attraktive Dividendenausschüttung von 35 % - 40 %

**Download der Präsentation und weitere Informationen unter
www.hannover-rueck.de**

FINANZKALENDER

6. November 2009 Zwischenbericht 3/2009

3. Februar 2010 Telefonkonferenz zur Erneuerung 1/1/2010

11. März 2010 Bilanzpressekonferenz

12. März 2010 Analystenkonferenzen Frankfurt/Main und London

4. Mai 2010 Hauptversammlung

4. Mai 2010 Zwischenbericht 1/2010

10. August 2010 Zwischenbericht 2/2010

10. November 2010 Zwischenbericht 3/2010

UNSER INVESTOR RELATIONS TEAM

Hannover Rückversicherung AG

Karl-Wiechert-Allee 50

30625 Hannover

Tel. + 49 511 5604-0 (Zentrale)

Fax: + 49 511 5604-16 48 (Direkt)

Stefan Schulz

Associate Director
Corporate Communications

☎ +49 511 5604-1500

✉ stefan.schulz@hannover-re.com

Klaus Paesler

Senior IR Manager
Corporate Communications

☎ +49 511 5604-1736

✉ klaus.paesler@hannover-re.com

Daniela Gissingner

Deputy IR Manager
Corporate Communications

☎ +49 511 5604-1529

✉ daniela.gissingner@hannover-re.com