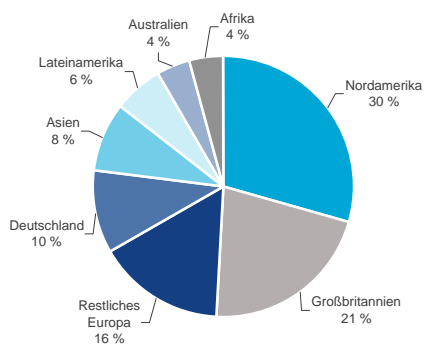


Überblick

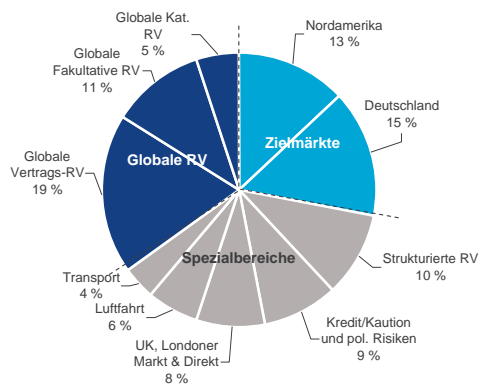
Die **Hannover Rück** ist mit einem Prämienvolumen von rund 11 Mrd. EUR der drittgrößte Rückversicherer der Welt. Sie betreibt alle Sparten der Schaden- und Personen-Rückversicherung und ist mit ca. 2.200 Mitarbeitern auf allen Kontinenten vertreten.

Das Deutschland-Geschäft der Gruppe wird von der Tochtergesellschaft E+S Rück betrieben.

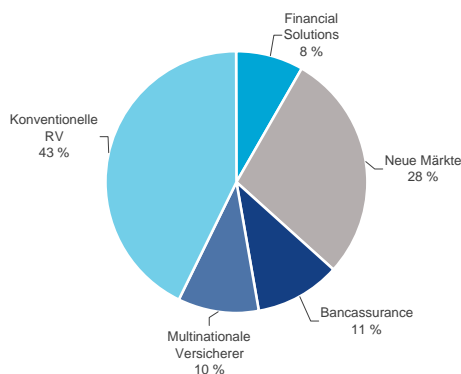
Prämienverteilung Konzern-RV, brutto (Stand 31. Dez 2010)



Prämienverteilung Schaden-RV, brutto (Stand 31. Dez 2010)



Prämienverteilung Personen-RV, brutto (Stand 31. Dez 2010)



Quantitative strategische Ziele

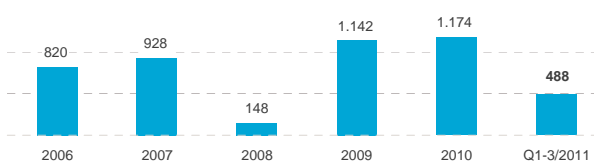
Das oberste strategische Ziel der Hannover Rück ist es, einer der drei profitabelsten Rückversicherer weltweit zu sein. Deshalb agiert die Hannover Rück ausschließlich ertragsorientiert und konzentriert sich auf die attraktiven Segmente des Rückversicherungsgeschäfts.

Angestrebt wird, die folgenden Kennzahlen jährlich um einen zweistelligen Prozentsatz zu steigern (Triple-10-Target):

- den Gewinn vor Steuern und Zinsen (EBIT),
- das Ergebnis je Aktie sowie
- den Buchwert je Aktie.

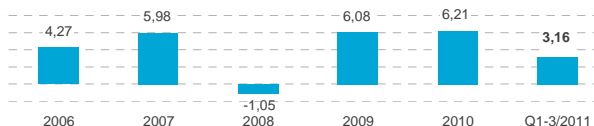
Gewinn vor Steuern und Zinsen (EBIT)

in Mio. EUR



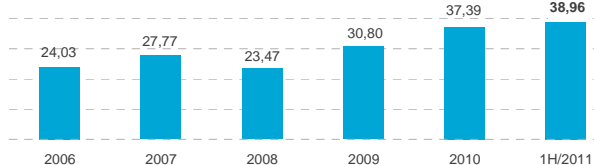
Ergebnis je Aktie

in EUR



Buchwert je Aktie

in EUR



Finanzkraft-Ratings (Stand: November 2011)

Standard & Poor's	AA- (Ausblick: stabil)
A.M. Best	A (Ausblick: positiv)

Prognosen (Stand: 30. September 2011)

	2011	2012
Ergebnisprognosen der Hannover Rück		
Eigenkapitalrendite-Ziel	n.a.	n.a.
Konzernergebnis (in Mio. EUR) ¹	> 500	n.a.
Konsensus-Analystenschätzungen		
Konzernergebnis (in Mio. EUR)	515	689
Ergebnis je Aktie (in EUR)	4,24	5,64
Dividende je Aktie (in EUR)	1,66	2,10

¹ Annahme: Keine negativen Entwicklungen auf den Kapitalmärkten und/oder Großschadenanfall in Q4/2011 nicht wesentlich über dem Erwartungswert liegt

Finanzkalender 2012

• 1. Februar 2012	Telefonkonferenz zur Erneuerung 1/1/2012
• 14. März 2012	Bilanzpressekonferenz
• 15. März 2012	Analystenkonferenzen Frankfurt/Main, London
• 3. Mai 2012	Hauptversammlung
• 3. Mai 2012	Zwischenbericht 1/2012
• 10. August 2012	Zwischenbericht 2/2012
• 6. November 2012	Zwischenbericht 3/2012

in Mio. EUR	2008	2009	2010		2011			
					1.1.-30.6.	1.7.-30.9.	1.1.-30.9.	+/- Vorjahr
Hannover Rück-Konzern								
Ergebnis								
Gebuchte Bruttoprämie	8.120,9	10.274,8	11.428,7	8.554,6	6.044,8	3.019,9	9.064,7	+6,0 %
Verdiente Nettoprämie	7.061,6	9.307,2	10.047,0	7.471,2	5.147,9	2.732,0	7.879,9	+5,5 %
Versicherungstechnisches Ergebnis	69,6	-100,4	-185,1	-153,0	-446,3	33,0	-413,3	+170,2 %
Kapitalanlageergebnis	278,5	1.120,4	1.258,9	872,2	672,8	278,0	950,8	+9,0 %
Operatives Ergebnis (EBIT)	148,1	1.142,5	1.173,8	862,0	246,8	241,0	487,8	-43,4 %
Konzernergebnis	-127,0	733,7	748,9	582,0	218,5	163,2	381,7	-34,4 %
Bilanz								+/- 31.12.
Haftendes Kapital	4.708,4	5.621,6	6.987,0	6.926,1	6.656,7		7.046,5	+0,9 %
Eigenkapital der Aktionäre der Hannover Rück AG	2.830,1	3.714,4	4.509,0	4.456,8	4.324,6		4.698,8	+4,2 %
Anteile nicht beherrschender Gesellschafter	501,4	542,1	608,9	601,4	599,1		613,7	+0,8 %
Hybridkapital	1.376,9	1.365,1	1.869,1	1.867,9	1.733,1		1.734,0	-7,2 %
Kapitalanlagen (ohne Depotforderungen)	20.137,2	22.507,0	25.411,1	25.499,1	25.330,6		27.062,8	+6,5 %
Bilanzsumme	37.490,2	40.837,6	46.725,3	45.834,2	46.958,3		48.024,8	+2,8 %
Kennzahlen								
Selbstbehalt	89,1 %	92,6 %	90,1 %	91,0 %	90,8 %	90,3 %	90,7 %	-0,3 %p
Kapitalanlagerendite (ohne Depotforderungen)	0,4 %	4,0 %	3,9 %	3,6 %	4,0 %	2,9 %	3,6 %	-0,0 %p
EBIT-Rendite ¹	2,1 %	12,3 %	11,7 %	11,5 %	4,8 %	8,8 %	6,2 %	-5,3 %p
Eigenkapitalrendite (nach Steuern)	-4,1 %	22,4 %	18,2 %	19,0 %	9,9 %	14,5 %	11,1 %	-7,9 %p
Kennzahlen zur Aktie (ISIN: DE0008402215; WKN: 840221; Börsenkürzel: Bloomberg = HNR1, Thomson Reuters = HNRGn, ADR = HVRRY)								
Ergebnis je Aktie (in EUR) ²	-1,05	6,08	6,21	4,83	1,81	1,35	3,16	
Buchwert je Aktie (in EUR) ³	23,47	30,80	37,39	36,96	35,86		38,96	
Aktienkurs zum Quartalsende/Jahresschlusskurs (in EUR)	22,50	32,71	40,14	33,74	35,97		34,04	
Preis-Buchwert-Verhältnis ⁴	0,96	1,06	1,07	0,91	1,00		0,87	
Kurs-Gewinn-Verhältnis ⁵	-	5,38	6,46	6,64	8,69		8,03	
Aktienperformance seit Jahresbeginn	-28,7 %	+45,4 %	+22,7 %	+3,1 %	-10,4 %		-15,2 %	
Marktkapitalisierung zum Quartals-/Jahresende ⁶	2.713,4	3.944,7	4.840,8	4.068,9	4.337,9		4.105,1	
Schaden-Rückversicherung								
Gebuchte Bruttoprämie	4.987,8	5.746,6	6.339,3	4.824,9	3.544,5	1.676,0	5.220,5	+8,2 %
Verdiente Nettoprämie	4.276,7	5.229,5	5.393,9	4.066,8	2.848,6	1.542,6	4.391,2	+8,0 %
Versicherungstechnisches Ergebnis	184,7	143,5	82,4	32,4	-299,4	70,3	-229,2	-
Operatives Ergebnis (EBIT)	2,3	731,4	879,6	633,4	151,2	181,8	332,9	-47,4 %
Konzernergebnis	-160,9	472,6	581,0	437,7	164,1	130,9	295,0	-32,6 %
Selbstbehalt	88,9 %	94,1 %	88,9 %	90,5 %	90,0 %	91,1 %	90,3 %	-0,2 %p
Großschäden in Prozent der verdienten Nettoprämie ⁷	10,7 %	4,6 %	12,3 %	13,6 %	21,9 %	7,6 %	16,9 %	+3,3 %p
Kombinierte Schaden-/Kostenquote ⁸	95,4 %	96,6 %	98,2 %	99,0 %	110,3 %	95,2 %	105,0 %	+6,0 %p
EBIT-Rendite ¹	0,1 %	14,0 %	16,3 %	15,6 %	5,3 %	11,8 %	7,6 %	-8,0 %p
Personen-Rückversicherung								
Gebuchte Bruttoprämie	3.134,4	4.529,3	5.090,1	3.730,4	2.499,8	1.343,8	3.843,6	+3,0 %
Verdiente Nettoprämie	2.784,9	4.078,7	4.653,9	3.404,9	2.297,7	1.189,2	3.486,9	+2,4 %
Operatives Ergebnis (EBIT)	120,7	374,7	284,4	213,6	78,4	60,2	138,6	-35,1 %
Konzernergebnis	78,3	298,1	219,6	170,2	73,9	39,2	113,1	-33,5 %
Selbstbehalt	89,3 %	90,7 %	91,7 %	91,5 %	92,1 %	89,4 %	91,1 %	-0,4 %p
EBIT-Rendite ¹	4,3 %	9,2 %	6,1 %	6,3 %	3,4 %	5,1 %	4,0 %	-2,3 %p

¹ Operatives Ergebnis (EBIT)/Verdiente Nettoprämie² Konzernergebnis geteilt durch die Anzahl der ausstehenden Aktien der Periode³ Eigenkapital geteilt durch die Anzahl der ausstehenden Aktien⁴ Aktienkurs zum Quartalsende/Jahresschlusskurs geteilt durch den Buchwert je Aktie⁵ Aktienkurs zum Quartalsende/Jahresschlusskurs geteilt durch das Ergebnis je Aktie (im laufenden Jahr geteilt durch das von Analysten erwartete Ergebnis je Aktie)⁶ Marktwert der Hannover Rück zum Stichtag; Marktkapitalisierung = Anzahl der ausstehenden Aktien * Aktienkurs⁷ Naturkatastrophen und sonstige Großschäden über 5 Mio. EUR brutto für den Anteil des Hannover Rück-Konzerns⁸ Einschließlich Depotzinsen

Investor Relations Kontakte

Postadresse: Hannover Rückversicherung AG Karl-Wiechert-Allee 50 30625 Hannover	<ul style="list-style-type: none"> • Karl Steinle Telefon: +49 511 5604-1500 E-Mail: karl.steinle@hannover-re.com • Klaus Paesler Telefon: +49 511 5604-1736 E-Mail: klaus.paesler@hannover-re.com • Julia Hartmann Telefon: +49 511 5604-1529 E-Mail: julia.hartmann@hannover-re.com • Louise Camilleri-Wolter Telefon: +49 511 5604-1341 E-Mail: louise.camilleri-wolter@hannover-re.com
------------------------------------------------------------------------------------------	----------------------------------------------------------------------------------------------------------------------------------------------------------------------------------------------------------------------------------------------------------------------------------------------------------------------------------------------------------------------------------------------------------------------------------------------------------------------